外部仕上表

区分	部位	仕上
役場庁舎棟	腰	・RC化粧打放し＋撥水剤　等（立面図による）
	壁・柱・梁	・RC打ち放し＋仕上塗材A、ECP　等（立面図による）
	屋上取合い	・P防水C
	屋根・屋上	・主屋根部：RCスラブ＋金属屋根　屋上：P防水C ・軒天：RCスラブ＋撥水剤　木板貼り　等
	庇	・上端、鼻先：P防水A、下端：RCスラブ＋撥水剤 （断面詳細図による）
	備考	・縦樋：アルミバンドレスΦ114(焼付塗装)（東側） カラーVPΦ100（西側）
駐車場棟1 内装制限 準不1 （壁・ 天井共）	柱	・鉄骨柱　耐火シート
	屋根	・屋根：金属屋根 ・軒天：木毛セメント板 NAD　等
	備考	・縦樋：アルミバンドレスφ114
駐車場棟2		・鉄骨造（部分詳細図による）

区分	部位	仕上
外構	舗装	・車路：アスファルト舗装 ・歩道：半たわみ舗装

耐火構造リスト

基準詳細図による

耐火構造リスト

基準詳細図による

その他

その他	特定天井	なし			
	不燃認定	岩綿吸音板	不燃認定　NM-8599	撥水材	不燃認定　NM-8585
		ケイカル板	不燃認定　NM-1217	ＥＰ	不燃認定　NM-8585
		GB	不燃認定　NM-8619	ＳＯＰ	不燃認定　NM-8585
		GB-D	不燃認定　NM-1864	有孔ボード	不燃認定　NM-8576
		GB-音	不燃認定　NM-0879	クロスA,B	不燃認定　NM-9951

■ 防水
Ｓ防水・・・シート防水
Ｍ防水・・・モルタル防水
A防水・・・アスファルト防水
P防水・・・塗膜防水

■ 内装制限
内装制限の略号は下記とし、壁・柱型
・梁型および天井に適用する。
不燃１ ・・・仕上のみ不燃材料
不燃２ ・・・仕上・下地とも不燃材料
準不１ ・・・仕上のみ準不燃材料
準不２ ・・・仕上・下地とも準不燃材料
難燃 ・・・仕上のみ難燃材料
※防煙壁は不燃１とする。
※下地難燃はH12告示1439号第二による
壁仕上とする。

■ 廻縁等略語
A・・**アルミ製廻縁**
V・・**塩ビ製廻縁**
W・・**木製廻縁**
P・・**ピクチャーレール**
H・・**固定フック**
B・・**ブラインドボックス（ブラインド共）**
C・・**カーテンボックス（カーテン共）**

■ 下地・仕上略語
C・・**コンクリート**
CB・・**コンクリートブロック**
M・・**モルタル**
LGS・・**軽量鉄骨**
S・・**鉄骨**
TB・・**テラゾーブロック**
GW・・**グラスウール**
GWB・・**グラスウールボード**
DR-A・・**石膏吸音板 t12**
DR-B・・**石膏吸音板 t9**
FK・・**ケイ酸カルシウム板**
（直）・・**直均し**
（金）・・**金コテ押え**
（打）・・**打放し C種**
（化）・・**化粧打放し A種**
（補）・・**打放し補填**
GB・・**せっこうボード**
GB-NC・・**不燃積層せっこうボード**
GB-D ・・**化粧せっこうボード**
TCP・・**タイルカーペット**

特記事項

・床の仕上げ材が異なる部分には床見切材を設けること。
・特記なき限り、鏡・手摺・ペーパーホルダー等の取付下地には、
補強鉄板 t1.2を設けること。
・仕上は全てF-☆☆☆☆（JIS、JAS対応）とすること。
（天井裏、下地、接着剤なども含む）
・小便器と洗面の下地補強は
耐水合板t12と60角パイプx2本を設けること。

内部仕上表

階	室名	床 仕上 下地（詳細は床伏図による）	防水	詳細番号	巾木 仕上 下地(特記なき限り壁下地にならう)	塗装	詳細番号	壁・柱型 仕上 下地	塗装	詳細番号	天井・梁型 仕上 下地	塗装	詳細番号	廻縁	化学物質濃度測定	内装制限 壁	内装制限 天井	備考
1階	風除室1	タイルB C（直）	－	F-10	－ －	－	－	－ －	－	－	内装用木毛セメント板 LGS	EP	C-51	－	－	準不1	準不1	くつふきマット 鉄骨柱：耐火シート 巻込防止手摺
	風除室2	防滑性床シートA C（直）	－	F-05A	SUS巾木H60 2B仕上 －	－	WF-04	GB EP RC化粧打放し 撥水剤 LGS	－	W-01	FK t6 LGS	EP-G	C-02	V	－	準不1	準不1	巻込防止手摺
	ロビー	タイルB C（直）	－	F-10	木巾木H60 －	UC	WF-05B	GB EP 木板貼C(準不燃) LGS	UC	W-02 10	内装用木毛セメント板 LGS	EP	C-51	－	－	準不1	準不1	RC柱：杉板本実型枠　撥水剤
	EVホール	タイルB C（直）	－	F-10	木巾木H60 －	UC	WF-05B	GB EP クロスA LGS	－	W-02	DR-B LGS	－	C-03	－	－	準不1	準不1	
	執務室1	タイルカーペットA C（直）+OAフロア	－	F-05	ビニル巾木H60 －	－	WF-03	GB LGS	EP	W-02	DR-A LGS	－	C-02	V	○	準不1	準不1	RC梁型：化粧打放し　撥水剤
	出納室	タイルカーペットA C（直）+OAフロア	－	F-05	ビニル巾木H60 －	－	WF-03	GB LGS	EP	W-02	DR-A LGS	－	C-02	V	○	不燃2	不燃2	窓口カウンター
	前室	タイルB C（直）	－	F-10	木巾木H60 －	UC	WF-05B	木板貼C(準不燃) LGS	UC	W-10	DR-B LGS	－	C-03	V	－	準不1	準不1	
	町長室 副町長室 応接室	タイルカーペットB C（直）	－	F-04	木巾木H60 －	UC	WF-05B	木板貼B LGS	UC	W-10	DR-B LGS	－	C-03	V	○	下地難燃	準不1	鉄骨柱：耐火シート
	多目的スペース	タイルB C（直）	－	F-10	－ －	－	－	－ －	－	－	内装用木毛セメント板 LGS	EP	C-51	－	－	－	準不1	鉄骨柱：耐火シート
	災害対策本部室	タイルB C（直）	－	F-10	木巾木H60 －	UC	WF-05B	木板貼B LGS	UC	W-10	内装用木毛セメント板 LGS	EP	C-51	－	○	下地難燃	準不1	鉄骨柱：耐火シート
	小会議室1,2	タイルカーペットA C（直）	－	F-05	ビニル巾木 －	－	WF-03	GB LGS	EP	W-02	内装用木毛セメント板 LGS	EP	C-51	－	○	難燃	難燃	鉄骨柱：耐火シート
	危機管理執務室	タイルカーペットA C（直）+OAフロア	－	F-05	ビニル巾木H60 －	－	WF-03	GB LGS	EP	W-02	DR-A LGS	－	C-02	V	○	難燃	難燃	
	中会議室	タイルカーペットB C（直）	－	F-04	ビニル巾木H60 －	－	WF-03	GB LGS	EP	W-02	DR-A LGS	－	C-02	V	○	難燃	難燃	鉄骨柱：耐火シート
	相談室11,12	タイルカーペットA C（直）	－	F-04	ビニル巾木H60 －	－	WF-03	GB LGS	EP	W-02	DR-A LGS	－	C-02	V	○	難燃	難燃	
	授乳室	ビニル床シートB C（直）	－	F-05A	ビニル巾木H60 －	－	WF-03	GB LGS	EP	W-02	GB-D LGS	－	C-02	V	○	難燃	難燃	フック3ヶ所
	放送室	タイルカーペットA C（直）	－	F-04	ビニル巾木H60 －	－	WF-03	GB LGS	EP	W-02	DR-A LGS	－	C-02	V	○	難燃	難燃	
	機械室	塗床A C（直）	－	F-03	床材立上H100 －	－	WF-02	GW ガラスクロス押え LGS	－	W-51	GW ガラスクロス押え LGS	－	C-05	－	－	－	－	
	給油ポンプ	塗床A C（直）	－	F-03	床材立上H100 －	－	WF-02	RC打放し B種 －	－	W-01	GW ガラスクロス押え －	－	－	－	－	不燃1	不燃1	
	男子更衣室 女子更衣室	ビニル床シートA C（直）	－	F-05A	ビニル巾木H60 －	－	WF-03	GB LGS	EP	W-02	GB-D LGS	－	C-02	V	－	－	－	姿見 天井吊カーテンレール
	リフレッシュルーム	ビニル床シートB C（直）	－	F-05A	ビニル巾木H60 －	－	WF-03	クロスB LGS	－	W-02	DR-A LGS	－	C-02	V	○	難燃	難燃	ミニキッチンA
	職員洗面・ シャワー室	ビニル床シートA C（直）	－	F-05A	ビニル巾木H60 －	－	WF-03	GB-S LGS	EP-G	W-02	DR-A LGS	－	C-02	V	－	－	－	ﾕﾆｯﾄｼｬﾜｰ（出入口四方枠：硬質ﾌﾟﾗｽﾁｯｸ製） 洗濯パン
	休憩室1,2	畳（踏込部：ビニル床シートA) C（直）+鋼製床下地	－	F-05A 14	畳寄/ビニル巾木H60 －	－	WF-03 06	クロスB LGS	－	W-02	GB-D LGS	－	C-02	V	○	難燃	難燃	
	管理室	ビニル床シートA C（直）	－	F-05A	ビニル巾木H60 －	－	WF-03	GB LGS	EP	W-02	GB-D LGS	－	C-02	V	○	難燃	難燃	制御盤(設備工事) 受付カウンター
	MWC1,2 WWC1,2	ビニル床シートC C（直）	－	F-05A	床材立上H100 －	－	WF-07	化粧FK板 タイルA(洗面前) LGS	－	W-11B 15	DR-A LGS	－	C-02	V	－	－	－	フック(各トイレブース、各小便器)
	HWC1	ビニル床シートC C（直）	－	F-05A	床材立上H100 －	－	WF-07	化粧FK板 LGS	－	W-15	DR-A LGS	－	C-02	V	－	－	－	フック
	倉庫11,12,13	ビニル床シートA C（直）	－	F-05A	ビニル巾木H60 －	－	WF-03	GB LGS,RC	EP	W-02	GB-D/EP LGS,RC	－	C-02	V	－	－	－	
	廊下11,12	ビニル床シートA C（直）	－	F-05A	ビニル巾木H60 －	－	WF-03	GB EP/クロスA LGS	－	W-02	DR-B LGS	－	C-03	V	－	準不1	準不1	

竣工年月日	．．	．．	
監理者印		．．	
		．．	
施工者印		．．	
		．．	

注にこころを
株式会社 大建設計

DATE 2025．3．14	PROJ. TITLE 防災拠点整備事業 牟岐町役場新庁舎・海部消防組合新庁舎新築工事	【役場】 意匠
PROJ. NO 0-2023-120	DWG. TITLE 仕上表（1）　SCALE －	DWG. NO A-101

内部仕上表

階	室名	床 仕上	床 下地(詳細は床伏図による)	防水	詳細番号	巾木 仕上	巾木 下地(特記なき限り壁下地にならう)	塗装	詳細番号	壁・柱型 仕上	壁・柱型 下地	塗装	詳細番号	天井・梁型 仕上	天井・梁型 下地	塗装	詳細番号	廻縁	化学物質濃度測定	内装制限 壁	内装制限 天井	備考
2階	執務室2	タイルカーペットA	C（直）+0Aフロア	-	F-05	ビニル巾木H60	-	-	WF-03	GB	LGS	EP	W-02	DR-A	LGS	-	C-02	V	○	準不1	準不1	受付カウンター(町産材) 手摺、サイン(町産材) RC柱x2、梁型：化粧打放し　撥水剤
	小会議室21	タイルカーペットA	C（直）	-	F-04	ビニル巾木H60	-	-	WF-03	GB	LGS	EP	W-02	DR-A	LGS	-	C-02	V	○	不燃2	不燃2	
	小会議室22	タイルカーペットA	C（直）	-	F-04	ビニル巾木H60	-	-	WF-03	GB	LGS	EP	W-02	DR-A	LGS	-	C-02	V	○	難燃	難燃	
	議場兼大会議室	タイルカーペットC	C（直）	-	F-04	木巾木H60	-	-	WF-05B	有孔ボード グラスウール裏込め	LGS	-	W-08B	DR-C の上 木ルーバーA 低天井:GBt12.5の上木板貼A	LGS	UC	-	V	○	下地難燃	準不1	議場家具(県産材)
	議長室・議会事務局	タイルカーペットB	C（直）	-	F-04	ビニル巾木H60	-	-	WF-03	クロスB	LGS	-	W-02	DR-B	LGS	-	C-03	V	○	難燃	難燃	ミニキッチンA
	議員控室	タイルカーペットB	C（直）	-	F-04	ビニル巾木H60	-	-	WF-03	クロスB	LGS	-	W-02	DR-B	LGS	-	C-03	V	○	難燃	難燃	
	和室 （一時避難所）	畳（踏込部：ビニル床シートA 板間：フローリング）	C（直）+鋼製床下地	-	F-05A 14,15	畳寄/木巾木H60 UC	-	-	WF-03 06	クロスB	LGS	-	W-02	クロスA	LGS	-	C-03	W	○	難燃	難燃	
	備蓄倉庫	ビニル床シートA	C（直）	-	F-05A	ビニル巾木H60	-	-	WF-03	GB	LGS	EP	W-02	GB-D	LGS	-	C-02	V	-	-	-	
	サーバー室	タイルカーペットA	C（直）+0Aフロア H300	-	F-05	ビニル巾木H60	-	-	WF-03	GB	LGS	EP	W-02	DR-A	LGS	-	C-02	V	-	-	-	
	議場倉庫 収納1～4	ビニル床シートA	C（直）	-	F-05A	ビニル巾木H60	-	-	WF-03	GB	LGS	EP	W-02	GB-D	LGS	-	C-02	-	-	-	-	
	倉庫21	ビニル床シートA	C（直）	-	F-05A	ビニル巾木H60	-	-	WF-03	GB	LGS	EP	W-02	GB-D	LGS	-	C-02	V	-	-	-	
	書庫1,2	ビニル床シートA	C（直）	-	F-06	ビニル巾木H60	-	-	WF-03	GB	LGS	EP	W-02	GB-D	LGS	-	C-02	V	-	-	-	移動書架(レール埋込)
	空調機械室	ビニル床シートA	C（直）	-	F-05A	ビニル巾木H60	-	-	WF-03	GW ガラスクロス押え	LGS	-	W-51	GW ガラスクロス押え	LGS	-	C-05	-	-	-	-	
	MWC3 WWC3	ビニル床シートC	C（直）	-	F-05A	床材立上H100	-	-	WF-07	化粧FK板 タイルA(洗面前)	LGS	-	W-11B 15	DR-A	LGS	-	C-02	V	-	-	-	フック(各トイレブース、各小便器)
	HWC2	ビニル床シートC	C（直）	-	F-05A	床材立上H100	-	-	WF-07	化粧FK板	LGS	-	W-15	DR-A	LGS	-	C-02	V	-	-	-	フック
	廊下21	ビニル床シートD	C（直）	-	F-05A	木巾木H60	-	-	WF-05B	木板貼C(準不燃)	LGS	-	W-10	DR-B	LGS	-	C-03	V	-	準不1	準不1	RC柱：化粧打放し(杉板型枠)　撥水剤 カウンター(県産材)
	廊下22,23	ビニル床シートD	C（直）	-	F-05A	木巾木H60	-	-	WF-05B	GB EP/クロスA,C	LGS	-	W-02	DR-B	LGS	-	C-03	V	-	準不1	準不1	RC柱：化粧打放し(杉板型枠)　撥水剤 カウンター(県産材)
3階	倉庫31,32,33	ビニル床シートA	C（直）	-	F-05A	ビニル巾木H60	-	-	WF-03	GB	LGS	EP	W-02	GB-D	LGS	-	C-02	V	-	-	-	
	メンテスペース	ビニル床シートA	C（直）	-	F-05A	ビニル巾木H60	-	-	WF-03	GB	LGS	EP	W-02	DR-Cの上 木ルーバーA	LGS	-	-	V	-	下地難燃	準不1	
ピット	配管ピット	コンクリート直均し	-	-	F-01	-	-	-	-	RC打放し C種	-	-	-	RC型枠外しのまま	-	-	-	-	-	-	-	
	EVピット 雨水貯留槽	P防水B	-	-	F-01	-	-	-	-	P防水B	RC	-	-	RC打放し C種	-	-	-	-	-	-	-	
	緊急排水槽	P防水D	-	-	F-01	-	-	-	-	P防水D	RC	-	-	P防水D	-	-	-	-	-	-	-	
共通	階段1	ビニル床シートD	C（直）	-	F-05A	木巾木H60	-	-	WF-05B	GB EP/クロスA	LGS	-	W-02	DR-B	LGS	-	C-03	V	-	準不1	準不1	手摺、点字鋲B
	階段2	ビニル床シートB	C（直）	-	F-05A	ビニル巾木H60	-	-	WF-03	GB	LGS	EP	W-02	DR-A	LGS	-	C-02	V	-	準不1	準不1	手摺、点字鋲B
	PS	コンクリート直均し	C（直）	-	F-01	-	-	-	-	GB	LGS	-	W-02	RC 型枠外しのまま	-	-	-	-	-	-	-	
	給油PS	コンクリート直均し	C（直）	-	F-01	-	-	-	-	GB	LGS	-	W-02	RC 型枠外しのまま	-	-	-	-	-	不燃1	不燃1	
	EPS	防塵塗装	C（直）	-	F-01	-	-	-	-	GB	LGS	EP	W-02	RC 型枠外しのまま	-	-	-	-	-	-	-	

内部仕上表

階	室名	床 仕上	床 下地(詳細は床伏図による)	防水	詳細番号	巾木 仕上	巾木 下地(特記なき限り壁下地にならう)	塗装	詳細番号	壁・柱型 仕上	壁・柱型 下地	塗装	詳細番号	天井・梁型 仕上	天井・梁型 下地	塗装	詳細番号	廻縁	化学物質濃度測定	内装制限	備考
	SK	ビニル床シートC	C（直）	-	F-05A	床材立上H100	-	-	WF-07	化粧FK板	LGS	-	W-15	DR-A	LGS	-	C-02	V	-	-	-

竣工年月日	. .	. .	
監理者印		. .	
		. .	
施工者印		. .	
		. .	

株式会社 大建設計　技にこころを

DATE 2025 . 3 . 14	PROJ. TITLE 防災拠点整備事業 牟岐町役場新庁舎・海部消防組合新庁舎新築工事	【役場】 意匠
PROJ. NO 0-2023-120	DWG. TITLE 仕上表 (2)　SCALE –	DWG. NO A-102

名称・符号	使用部位	品種・規格・寸法など	備考（同等品）	他社
7 鉄骨工事				
耐火シート	役場庁舎棟、 駐車場棟1 鉄骨柱	1時間 屋外:ｼﾘｺﾝ樹脂系塗装(5分ﾂﾔ) 屋内:ｱｸﾘﾙ樹脂系塗装(ﾂﾔ消)	エスケー化研 SKタイカシート	
8 コンクリートブロック・ALCパネル・	押出成形セメント板工事			
ECP	外壁	ECP板 W900,1200 t60	ｱｲｶﾃｯｸ建材 ﾒｰｽﾌﾗｯﾄﾊﾟﾈﾙ 縦張（ロッキング工法）	ノザワ
9 防水工事				
P防水A	庇	X-2		
P防水B	EVピット 水槽等	ポリマーセメント系防水材	大関化学工業 ﾊﾟﾗﾃｯｸｽB-2工法	
P防水C	屋上 パラペット	高強度ｳﾚﾀﾝ･ｺﾞﾑｱｽ複合塗膜防水 AXSP 屋上露出工法	エフワンエヌ M-BP153 基準仕様	ｼｰｶ･ｼﾞｬﾊﾟﾝ
P防水D	緊急汚水貯留槽	エポキシ防食材仕上げ	大関化学工業 ﾊﾟﾗﾃｯｸｽB-4A工法	
止水板	ｺﾝｸﾘｰﾄ打継部 各所	非加硫ブチルゴム系止水板	早川ゴム スパンシール	
11 タイル工事				
タイルA	便所内壁	227x40	名古屋モザイク工業 FAR-006	
タイルB	1階ロビー	595x595x9.5 600角平(グリップ)	アイコットリョーワ セロⅡ TL600/D45	
12 木工事				
木板貼A	各所	天然木練付化粧板 t5.5 ヒノキ UC	恩加島木工業	江間忠木材
木板貼B	各所	徳島杉 W105xL1920xt10(上小節) 本実、 溝加工 UC塗装、特記なき限り タテ貼り	前田木材	
木板貼C	各所	徳島杉 W105t12(上小節) 本実、 溝加工 工場塗装品、準不燃木材QM-0370	細田木材工業 白華レス不燃木材	
木ルーバーA	各所	不燃ルーバー材+木目化粧紙 30x150@200	アオキアオート工業 不燃軽～ルーバー	江間忠木材
有孔ボード	議場	天然木練付有孔化粧板 t6 ヒノキ 5φ-25P UC	恩加島木工業	江間忠木材
内装用木毛セメント板	ロビー天井	内装用細木繊維化粧板t18 EP小口共（現場塗装）	竹村工業 レノウッド	
13 屋根及びとい工事				
金属屋根		厚膜ウレタン高耐食性ガリバリウム鋼板 高強度タテハゼ工法	三晃金属工業 立馳SX-40(ｷｬｯﾌﾟﾚｽ)	
AL竪樋		アルミバンドレス	井上商事 **アルミバンドレス丸型**	
14 金属工事				
アルミルーバー(木目調)	駐車場棟1軒天	30x150 @200 IL-S3015K(木目シート貼)	ABC商会 ｲﾝﾀｰﾗｲﾝ 直付け嵌合タイプ	
15 左官工事				
仕上塗材A	外壁RC、ALC部	内外装薄塗塗材E	アイカ工業 **ジョリパットワイド**	ｴｽｹｰ化研
仕上塗材B	外壁RC部	木ごて仕上げ	エスケー化研 **ペルアートSi ブレスL**	アイカ工業
16 建具工事				
アルミ折れ戸	多目的スペース	屋外仕様	**東エシャッターイスターカーテン** あけてんで	
アルミ折れ戸	窓口カウンター	屋内仕様	**東エシャッターイスターカーテン** スクエアスリム	
SP(一般)	各所	一般仕様	小松ウォール工業 マイティGWALL	コマニー 内田洋行
巻取式防煙垂壁	各所		文化シャッター セレウォール	

名称・符号	使用部位	品種・規格・寸法など	備考（同等品）	他社
シート式防煙垂壁	各所		三和シャッター工業 防煙シート	
LSD引戸遮音	SATの引戸すべて	戸袋ボード納まり T1程度	三和シャッター工業 ｽﾑｰﾄﾞ ｾﾐﾐｱﾗｲﾄﾀｲﾌﾟ	
シリンダー本締錠	各所扉（建具表参照）		MIWA U9	
引戸錠（鎌錠）	各所扉（建具表参照）		MIWA FGシリーズ	
上吊り引戸錠（ロッド施錠）	各所扉（建具表参照）		MIWA UDシリーズ	
非常開装置付本締錠	各所扉（建具表参照）		MIWA DA-Eシリーズ	
電気錠（シリンダー錠）	各所扉（建具表参照）		MIWA ALRシリーズ	
グレモン錠	各所扉（建具表参照）		MIWA GT50シリーズ	
グレモン錠（脱着ハンドル）	各所扉（建具表参照）		MIWA GT40シリーズ	
点検口錠（面付本締錠）	各所扉（建具表参照）		シブタニ ﾌﾟｯｼｭﾌﾟﾏﾐｼﾘｰｽﾞ	
グレモンハンドル	各所扉（建具表参照）	**ブラスミラー（セラミッククリア）**	ユニオン UGHS7-B	
引手	各所扉（建具表参照）	シリンダー錠と同一リング径	ユニオン UL267	
ケースハンドル	各所扉（建具表参照）		シブタニ MCR	
ドアクローザー	各所扉（建具表参照）		**リョービ 1000シリーズ**	
ドアクローザー （コンシールド）	各所扉（建具表参照）		**テンセイ コンシールド**	
軸吊ヒンジ	各所扉（建具表参照）		リョービ TKP	
丁番	各所扉（建具表参照）		堀 2842(6インチ)	
上げ落し（フランス落し）	各所扉（建具表参照）		堀 2218	
順位調整器（面付型）	各所扉（建具表参照）		リョービJC・25・35	
順位調整器（格納型）	各所扉（建具表参照）		**リョービJC・25C・35C**	
排煙窓開閉装置	各所扉（建具表参照）		豊和 マドコン	
戸当り	各所扉（建具表参照）		ユニオン UT-15	
戸当りゴム	各所扉（建具表参照）		北商 GA-14	
タイト・シール金物	各所扉（建具表参照）		MIWA AFB01	
自動フラッシュボルト	各所扉（建具表参照）		**東京高 ｻﾞﾛﾛｰﾄﾏﾃｯｸﾗｲﾄ**	
レバーハンドルA	各所扉（建具表参照）	SUS HL	MIWA LAシリーズ	
レバーハンドルB	各所扉（建具表参照）	SUS HL	UNION UL745	
	各所扉（建具表参照）		U9シリンダー	
カムロック錠	PS扉（建具表参照）		U9シリンダー	
押棒A	多目的トイレ扉 （建具表参照）	SUS 鏡面 L=600	UNION H2650-01-060	
押棒B	各所扉（建具表参照）	SUS L=600	UNION G2746	
特注ドアハンドル	議場	SUS 県産材ヒノキ	UNION 特注	シブタニ
ピボットヒンジ	各所扉（建具表参照）	SUS HL	リョービ持出吊 200	
フロアヒンジ	各所扉（建具表参照）	SUS HL	リョービ中心吊 220	
ドアチェック	各所扉（建具表参照）	亜鉛ダイキャスト エポキシ焼付（標準品）	ニュースター P-700シリーズ （外部高層部は耐風仕様）	
アルミ製建具	各所		YKKap	三協立山ｱﾙﾐ LIXIL
網戸	各所		YKKAP クリアネット	
荷重式自動ドア	風除室2		Newtonﾌﾟﾗｽ株式会社 Newtonﾄﾞｱ	
18 塗装工事				
撥水剤	内外壁RC部		大日技研工業 ﾗﾝﾃﾞｯｸｽｺｰﾄ WS疎水剤	
特殊塗装	外壁ECP部	ハイブリッドカラーコーティング工法 塩害対策仕様	OSHIROX FD/M611	
19 内装工事				
ビニル床シートA	各所	t2.0 マーブル柄 NO WAX,抗菌,重歩行	田島ルーフィング **パーマリューム マーブル**	サンゲツ 東リ
ビニル床シートB	各所	複層ビニル床シート t2.0 木目柄 NO WAX,抗菌,重歩行	田島ルーフィング マジェスタ	サンゲツ 東リ
ビニル床シートC	便所	t2.0 高耐久抗菌UV樹脂 コーティング 耐湿工法	東リ 消臭NSトワレNW	サンゲツ 東リ
ビニル床シートD	廊下21	t2.5 リノリウムシート 5802 alpine mist	田島ルーフィング マーモリウムリアル	サンゲツ 東リ
ビニル幅木	各所	H60	田島ルーフィング ソフト幅木	サンゲツ 東リ
木製幅木	各所	杉突板UC H60		
タイルカーペットA	各所	ナイロン（原着）t6.5 イルミナ・アースD ECONYL使用	サンゲツ NTシリーズ	田島ﾙｰﾌｨﾝｸﾞ 東リ
タイルカーペットB	各所	ナイロン（原着）t6.5 コーラルリーフ・パターンF	サンゲツ DTシリーズ	田島ﾙｰﾌｨﾝｸﾞ 東リ
タイルカーペットC	各所	BCFナイロン100%ﾘｻｲｸﾙ t9.0	interface B601,B602,B603 Pacific	

名称・符号	使用部位	品種・規格・寸法など	備考（同等品）	他社
塗床A	各所	**薄膜型水性エポキシ樹脂系防塵塗料**	ABC商会 **ルメアコートEP**	ｴｽｹｰ化研
防塵塗装	各所	水性型ｱｸﾘﾙ樹脂系防塵床塗料	ABC商会 OAクリアコート	ｴｽｹｰ化研
防滑性床シートA	各所	**防滑性ビニルシート** t2.0	Forbo シュアステップ・オリジナル	
畳	和室	塩ビ	DAIKEN 健やかくん 銀白極 22 山葵色	
DR-A	各所	岩綿吸音板 t12 一枚貼り	**吉野石膏 ソーラトン** ﾜｲﾄﾞ600 ｷﾞﾝｶﾞ柄	
DR-B	各所	岩綿吸音板 t9.0	**吉野石膏 ソーラトン平板** スターダスト4柄	
DR-C	議場天井	岩綿吸音板 t12 黒（C-10)ビス同色	吉野石膏 ｿｰﾗﾄﾝﾜｲﾄﾞ ｶﾗｰｼｽﾃﾑ	
GB-D	各所	化粧石膏ボード t9.5 準不燃	吉野石膏 ﾀｲｶﾞｰｼﾞﾌﾞﾄｰﾝ・ﾗｲﾄ	
クロスA	各所	不燃認定壁紙（木目調） （化粧シートAと同柄）	サンゲツ TH9412	
クロスB	各所	リサイクル壁紙	サンゲツ メグリウォール	
クロスC	議場廊下側壁	和紙調クロス	サンゲツ SG2069	
飛散防止フィルム	ガラス部		住友3M **SH2CLAR**	
目隠しフィルム	ガラス部	不透明ガラスフィルム	3M ﾌｧﾝﾀﾗ ﾐﾙｷｰﾐﾙｷｰ SH2MAMM	
化粧シートA	建具	クロスAと同柄（木目調）	サンゲツ リアテック	
UL工法	内壁		三洋工業 UL壁工法Fﾀｲﾌﾟ	
廻縁 （塩ビ）	仕上表による		フクビ化学	
化粧FK板	WC等水廻り	化粧FK板 910×2730 t6 出隅部,目地部：ｱﾙﾐｼﾞｮｲﾅｰ	ｴｰｱﾝﾄﾞｴｰﾏﾃﾘｱﾙ ｽﾃﾝﾄﾞ#400	
フローリング	和室(板間)	ヒノキ t15 塗装品	DAIKEN ｺﾐｭﾆｹｰｼｮﾝﾀﾌDW YK95-DWHK	

F-01 コンクリート直均し　S=1:5 (A1) S=1:10 (A3)

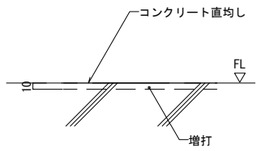

（備考）1.特記なき限り金ごて仕上げとする。

F-03 塗床　S=1:5 (A1) S=1:10 (A3)

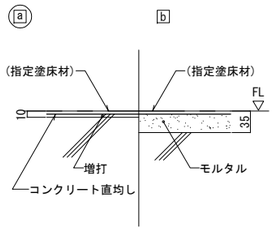

（備考）1.○印を適用する。

F-04 タイルカーペット貼り（全面接着工法）　S=1:5 (A1) S=1:10 (A3)

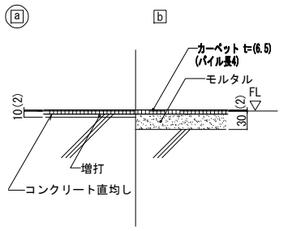

（備考）1.○印を適用する。

F-05 OAフロア　S=1:5 (A1) S=1:10 (A3)

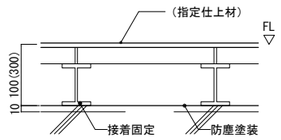

F-05A 一般床　S=1:5 (A1) S=1:10 (A3)

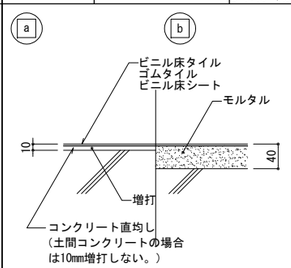

（備考）1.特記なき限り長尺塩ビシートの継目は溶接工法とする。
2.○印を適用する。

F-10 タイル張り（直貼）　S=1:5 (A1) S=1:10 (A3)

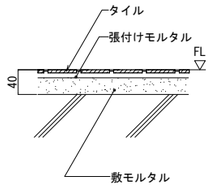

F-14 畳　S=1:5 (A1) S=1:10 (A3)

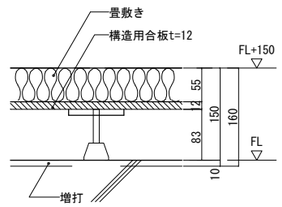

F-15 置床　S=1:5 (A1) S=1:10 (A3)

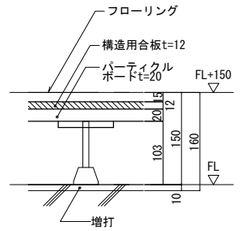

WF-02 塗床幅木　S=1:5 (A1) S=1:10 (A3)

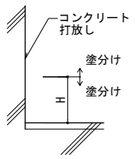

WF-03 ビニル巾木　S=1:5 (A1) S=1:10 (A3)

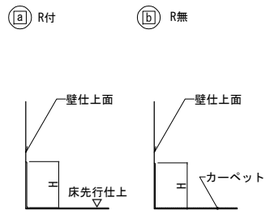

（備考）H寸法は仕上表による。

WF-04 ステンレス幅木　S=1:5 (A1) S=1:10 (A3)

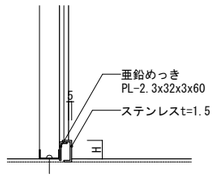

WF-05B 木製幅木　S=1:5 (A1) S=1:10 (A3)

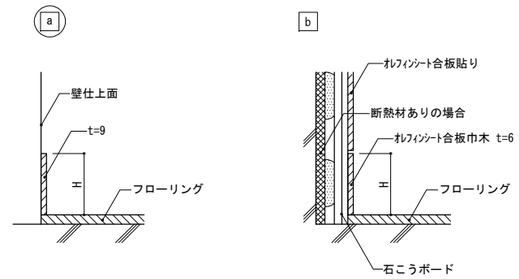

WF-06 畳寄　S=1:5 (A1) S=1:10 (A3)

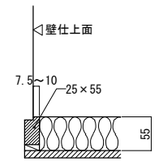

WF-07 ビニル床シート立上げ入幅木　S=1:5 (A1) S=1:10 (A3)

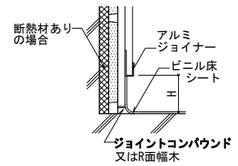

（備考）H寸法は仕上表による。

W-01 コンクリート打放し　S=1:5 (A1) S=1:10 (A3)

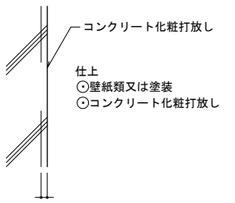

増打 屋内10(誘発目地を設ける場合は20)
屋外20

W-02 ボード張り　二重張り(仕上材：塗装,壁紙張り等)　S=1:5 (A1) S=1:10 (A3)

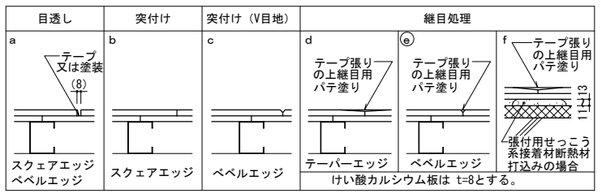

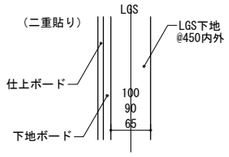

（備考）1.仕上げ・寸法は別図による。
2.○印を適用する。
3.特記なき限り下地ボードはせっこうボード t=12.5、仕上ボードは普通硬質せっこうボード t=9.5とする。
4.「下地不燃」が必要な場合は下地張のせっこうボードも不燃とする。

W-08B 有孔ボード張り　S=1:5 (A1) S=1:10 (A3)

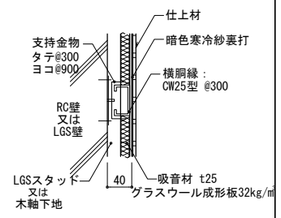

（備考）1.仕上げ・寸法は別図による。
2.特記なき限り有孔ボードはt=5.5、合板は2類 t=6、有孔フレキシブル板はt=5、とする。板の穴の開口率20%以上とする。

W-11B 内装タイル（接着剤張り）　S=1:5 (A1) S=1:10 (A3)

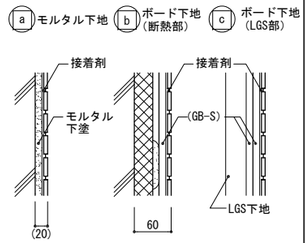

（備考）1.○印を適用する。
2.工法は特記仕様による。

W-10 木板貼B(C)　S=1:5 (A1) S=1:10 (A3)

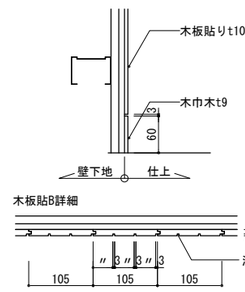

W-15 化粧ケイカル板貼り　S=1:5 (A1) S=1:10 (A3)

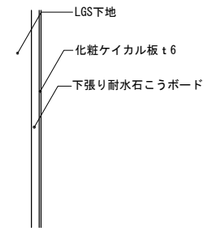

W-51 吸音壁　S=1:5 (A1) S=1:10 (A3)

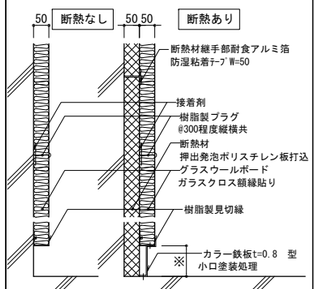

（備考）1.切り目地はガラスクロス巻込とする。
2.特記なき限り、グラスウールは32kg/m³とする。
3.LGS下地に取付ける場合はジョイナー押えとする。
4.※は別図による。

C-02 ボード類張り（下地張りのない場合）　S=1:10 (A1) S=1:20 (A3)

突付け工法

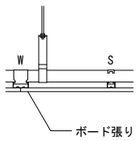

（備考）仕上げ・寸法は別図による。

C-03 ボード類張り（下地張りのある場合）　S=1:10 (A1) S=1:20 (A3)

突付け工法

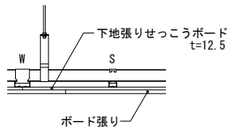

（備考）1.仕上げ・仕様は別図による。
2.内装制限で下地共不燃の場合は下地せっこうボード共不燃とする。

C-05 吸音天井　S=1:5 (A1) S=1:10 (A3)

断熱なし

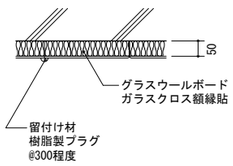

断熱あり

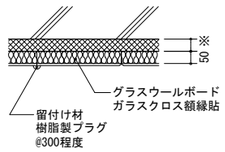

（備考）1.切り目地はガラスクロス巻込とする。
2.特記なき限りグラスウールは32kg/m とする。
3.※は別図による。

CW-01 塩ビ製廻縁（V）　S=1:5 (A1) S=1:10 (A3)

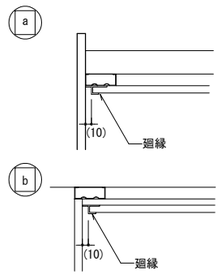

（備考）1.○印を適用する。
2.廻縁の仕様は仕上表による。

CW-02 ピクチャーレール　S=1:5 (A1) S=1:10 (A3)

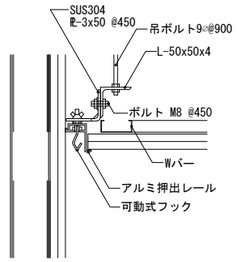

（備考）レールの安全荷重15kg/m

CW-03 木製廻縁（W）　S=1:5 (A1) S=1:10 (A3)

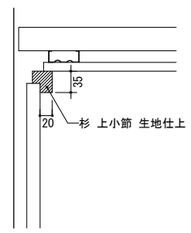

C-05 吸音天井　S=1:10 (A1) S=1:20 (A3)

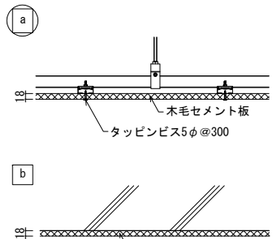

（備考）1.ビスの色は木毛セメント板に合わせること。
2.接合部はノロ漏れ措置を行うこと。

竣工年月日	. .	. .	
監理者印		. .	
		. .	
施工者印		. .	
		. .	

株式会社 大建設計　技にこころを

DATE 2025 . 3 . 14	PROJ. TITLE 防災拠点整備事業 牟岐町役場新庁舎・海部消防組合新庁舎新築工事		【役場】 意匠
PROJ. NO 0-2023-120	DWG. TITLE 基準詳細図(1)	SCALE	DWG. NO A-104

【T1】	耐火壁	S=1: 5 (A1) S=1:10 (A3)

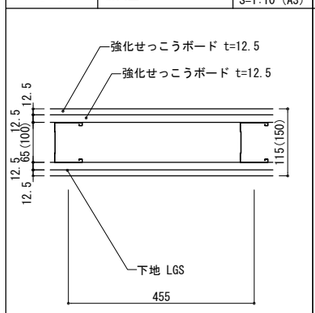

【T片】	耐火壁(片面)	S=1: 5 (A1) S=1:10 (A3)

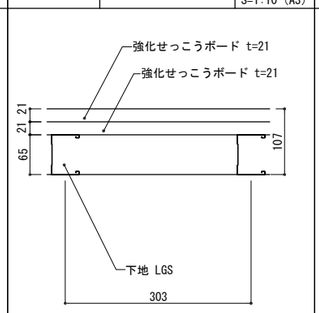

【TS1】	耐火遮音壁1	S=1: 5 (A1) S=1:10 (A3)

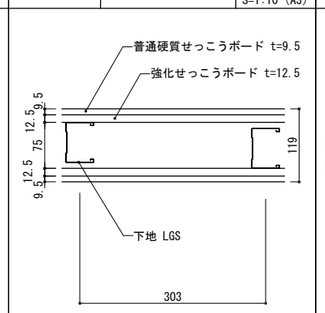

【TS2】	耐火遮音壁2	S=1: 5 (A1) S=1:10 (A3)

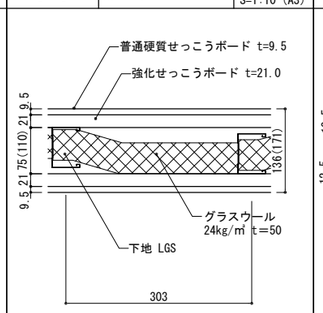

【 W 】	一般間仕切り	S=1: 5 (A1) S=1:10 (A3)

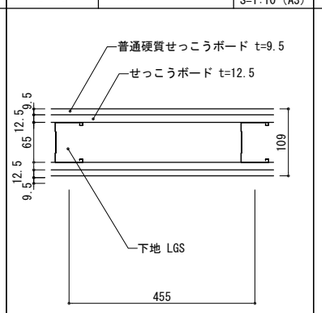

【W片】	一般間仕切り(片面)	S=1: 5 (A1) S=1:10 (A3)

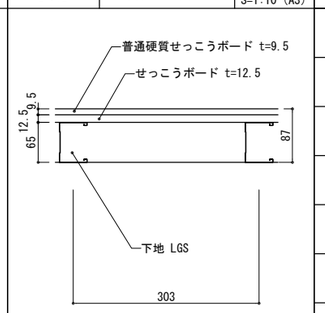

【MS1】	耐水遮音壁1	S=1: 5 (A1) S=1:10 (A3)

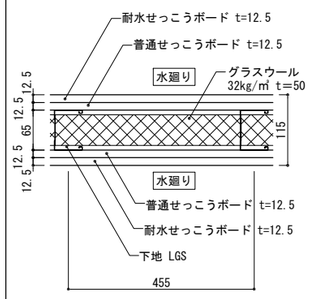

【MS2】	耐水遮音壁2	S=1: 5 (A1) S=1:10 (A3)

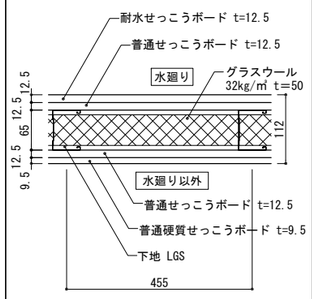

【MS片】	耐水遮音壁3	S=1: 5 (A1) S=1:10 (A3)

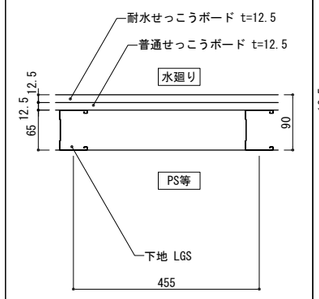

【WGL】	ボード貼り (GL工法)	S=1: 5 (A1) S=1:10 (A3)

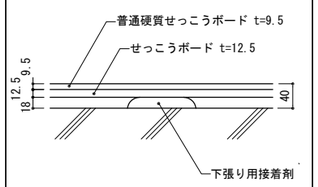

【W断】	ボード貼り (断熱部)	S=1: 5 (A1) S=1:10 (A3)

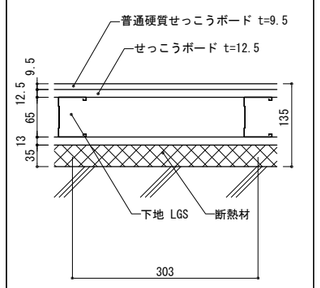

壁符号	区分	参考メーカー仕様・備考
【T1】	耐火壁	吉野石膏:S12 FP060NP-0174 耐火性能：1時間耐火
【T片】	耐火壁(片面)	吉野石膏:Sウォール FP060NP-0007 耐火性能：1時間耐火
【TS1】	耐火遮音壁1	吉野石膏:ハイパーウォールZ-T FP060NP-0199 耐火性能：1時間耐火、遮音性能:TLD-44
【TS2】	耐火遮音壁2	吉野石膏:A-2000.WI FP060NP-0198 耐火性能：1時間耐火、遮音性能:TLD-56
【 W 】	一般間仕切り	【W】 LGS:スラブまで、ボード:CH+100まで 【Wa】LGS,ボード共:天井まで
【W片】	一般間仕切り(片面)	【W片】 LGS:スラブまで、ボード:CH+100まで 【W片a】LGS,ボード共:天井まで
【MS1】	耐水遮音壁1	
【MS2】	耐水遮音壁2	
【MS片】	耐水壁(片面)	【MS片】 LGS:スラブまで、ボード:CH+100まで 【MS片a】LGS,ボード共:天井まで
【WGL】	ボード貼り(GL工法)	ボード:CH+100まで
【W断】	ボード貼り(断熱部)	LGS、ボード共:天井まで

[備考]

※1 耐火または遮音壁にコンセントボックス、スイッチボックス等を取り付ける場合は、
高密度ロックウール150k/t30とし、継目部の処理を行うこと FP060NP-9156 SOI-0040
※2 特記なき限り、LGS、ボードはスラブまでとする
※3 特記なき限り、EPS,PS壁はすべて【W片】とする
※4 本リストは間仕切り壁の仕上下地の仕様を示しており、仕上は仕上表による
※5 特記なき限り、外壁面は【W断】、柱型は【W片a】とする
※6 水廻りに面する耐火壁は、耐水せっこうボードt12.5増貼とすること
※7 石膏ボードと耐火石膏ボードの区分は、特記のない場合は仕上表による
内部仕上表が耐水石膏ボードの場合、壁符号図中の石膏ボードは耐水石膏ボードに読み替える
※8 防火区画（耐火構造の壁）を受ける梁は耐火被覆を行うこと

耐火リスト

■RC梁 (1時間耐火)

RC造（不燃材料：H12告示1400号）
1時間耐火:H12告示1399号4-三-ロ

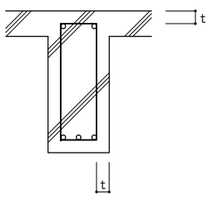

(t≧30)
直接土に接する部分（t≧40）

■鉄骨梁（ロックウール吹付） (1時間耐火)

1時間耐火:FP060BM-9408

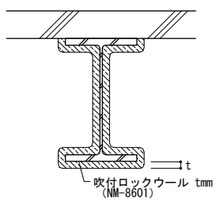

1時間耐火:t≧25

■鉄骨梁（ロックウール吹付） (1時間耐火)

1時間耐火:FP060BM-9408

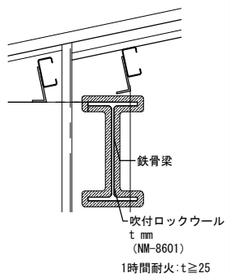

1時間耐火:t≧25
※役場庁舎棟・駐車場棟1

■床（RCスラブ） (1時間耐火)

RC造（不燃材料：H12告示1400号）
1時間耐火:H12告示1399号3-ニ-イ

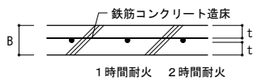

■階段 (30分耐火)

RC造（不燃材料：H12告示1400号）
30分耐火:H12告示1399号6-一

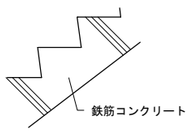

■RC柱 (1時間耐火)

RC造（不燃材料：H12告示1400号）
1時間耐火:H12告示1399号2-三-ロ

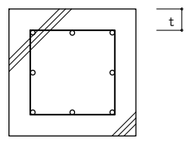

(t≧30)
直接土に接する部分（t≧40）

■鉄骨柱（発泡性耐火被覆） (1時間耐火)

1時間耐火:FP060CN-0584

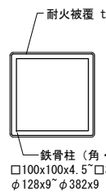

※役場庁舎棟・駐車場棟1
エスケー化研 SKタイカシート 同等

■鉄骨柱（発泡性耐火被覆） (1時間耐火)

1時間耐火:FP060CN-0598

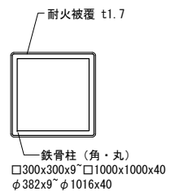

※役場庁舎棟・駐車場棟1
エスケー化研 SKタイカシート 同等

■外壁（非耐力・RC造） (１時間耐火)

RC造（不燃材料：H12告示1400号）
１時間耐火:H12告示1399号1-五

１時間耐火
(B≧70,t≧30)

■外壁（非耐力・押出成形板） (１時間耐火)

1時間耐火:FP060NE-9035（縦張工法）

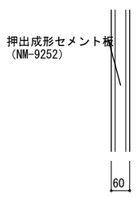

■屋根（RCスラブ） (30分耐火)

RC造（不燃材料：H12告示1400号）
30分耐火:H12告示1399号5-一

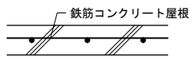

■屋根 (30分耐火)

FP030RF-1420-2(1)

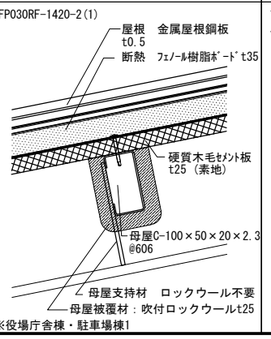

※役場庁舎棟・駐車場棟1

■鉄骨梁 （ロックウール巻付け 耐火被覆） (1時間耐火)

1時間耐火:FP060BM-0047,0292
ニチアス マキベエ同等

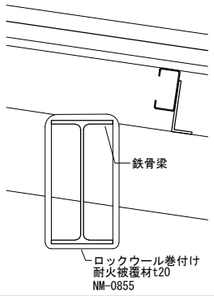

竣工年月日	. .	. .
監理者印		. .
		. .
施工者印		. .
		. .

技にこころを
株式会社 大建設計

DATE 2025 . 3 . 14	PROJ. TITLE 防災拠点整備事業 牟岐町役場新庁舎・海部消防組合新庁舎新築工事	【役場】 意匠
PROJ. NO 0-2023-120	DWG. TITLE 基準詳細図(2) SCALE	DWG. NO A-105

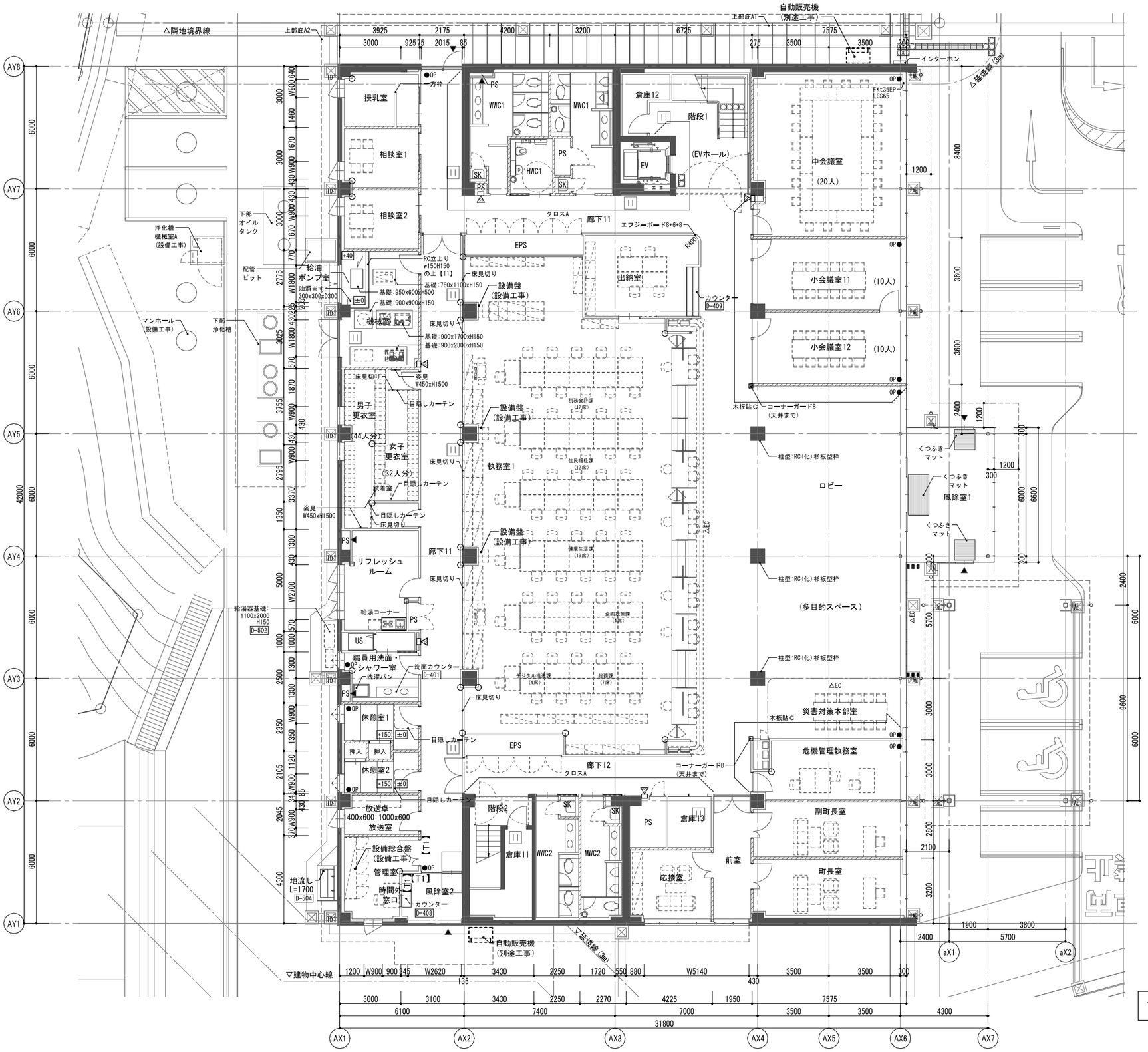

1階平面図

[凡例]

	RC壁
	ECP壁 t60
	LGS壁(特記なき限り【W】とする)
	LGS遮音壁(特記なき限り【TS1】とする)
TD	竪樋(特記なき限り カラーVP100φ 中継ドレイン付)
AL	竪樋(特記なき限り アルミ製バンドレス 114φ)
	雨水横引管 1/100 (見上表現) (特記なき限り接続竪樋と同仕様)
OD	落とし口(特記なき限り100φ)
CD	横引きドレイン(特記なき限り100φ)
	水勾配(特記なき限り1/75)
	吊環
+100	FLからの高さ(特記なき限りFL±0)
△EC	イスターカーテン(折れ戸)
	消火器BOX(埋込型)
	コーナーガードA
	コーナーガードB
● OP	排煙・換気用窓オペレーター
▼	壁点検口
	床下点検口 600角(防水・防臭)
MH	マンホール蓋 鋳鉄製 φ600(防水・防臭)

竣工年月日		. .	
監理者印		. .	
施工者印		. .	

株式会社 大建設計 技にこころを

DATE 2025 . 3 . 14	PROJ. TITLE 防災拠点整備事業 牟岐町役場新庁舎・海部消防組合新庁舎新築工事		【役場】 意匠
PROJ. NO O-2023-120	DWG. TITLE 1階平面図	SCALE 1:100(A1) 1:200(A3)	DWG. NO A-106

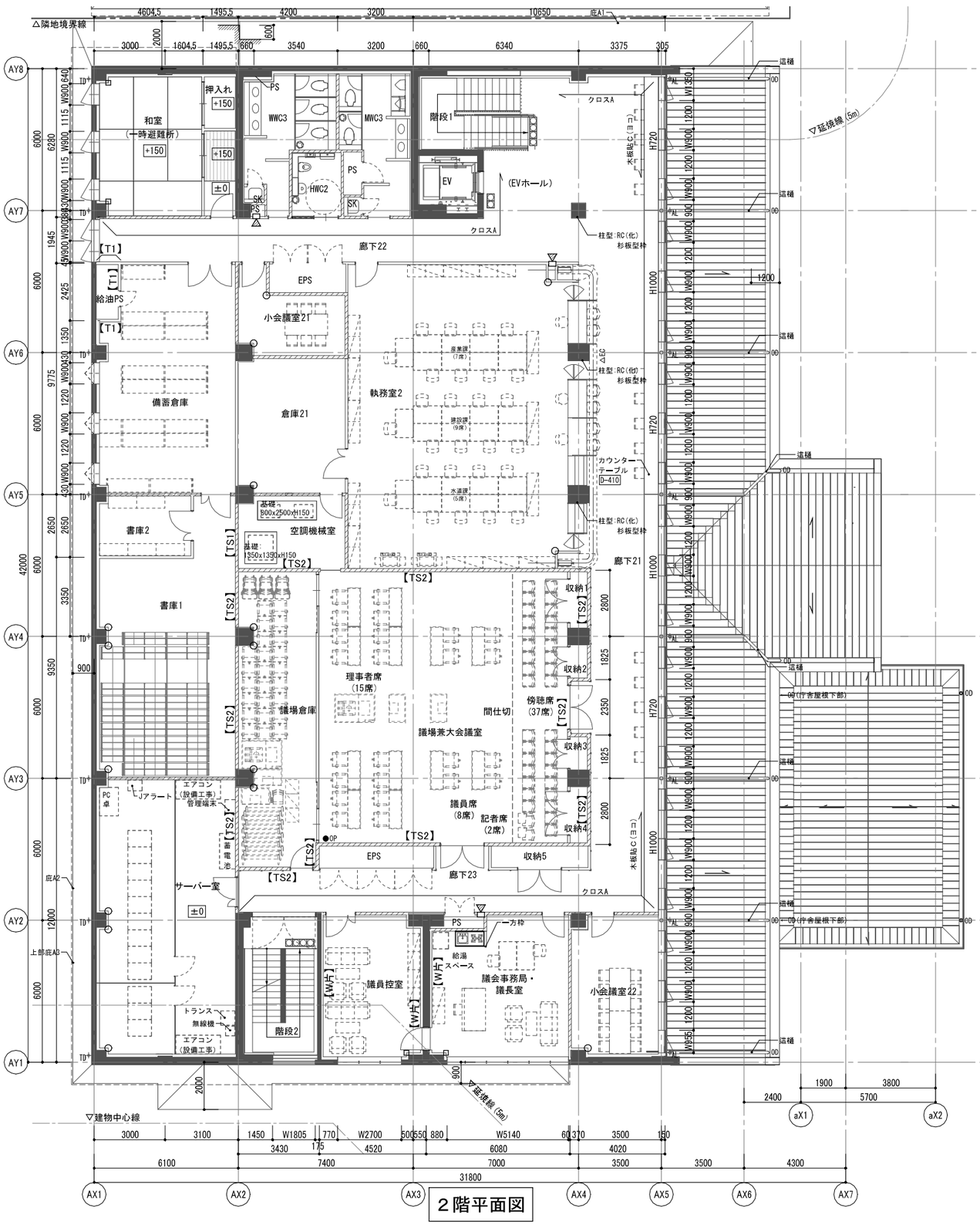

２階平面図

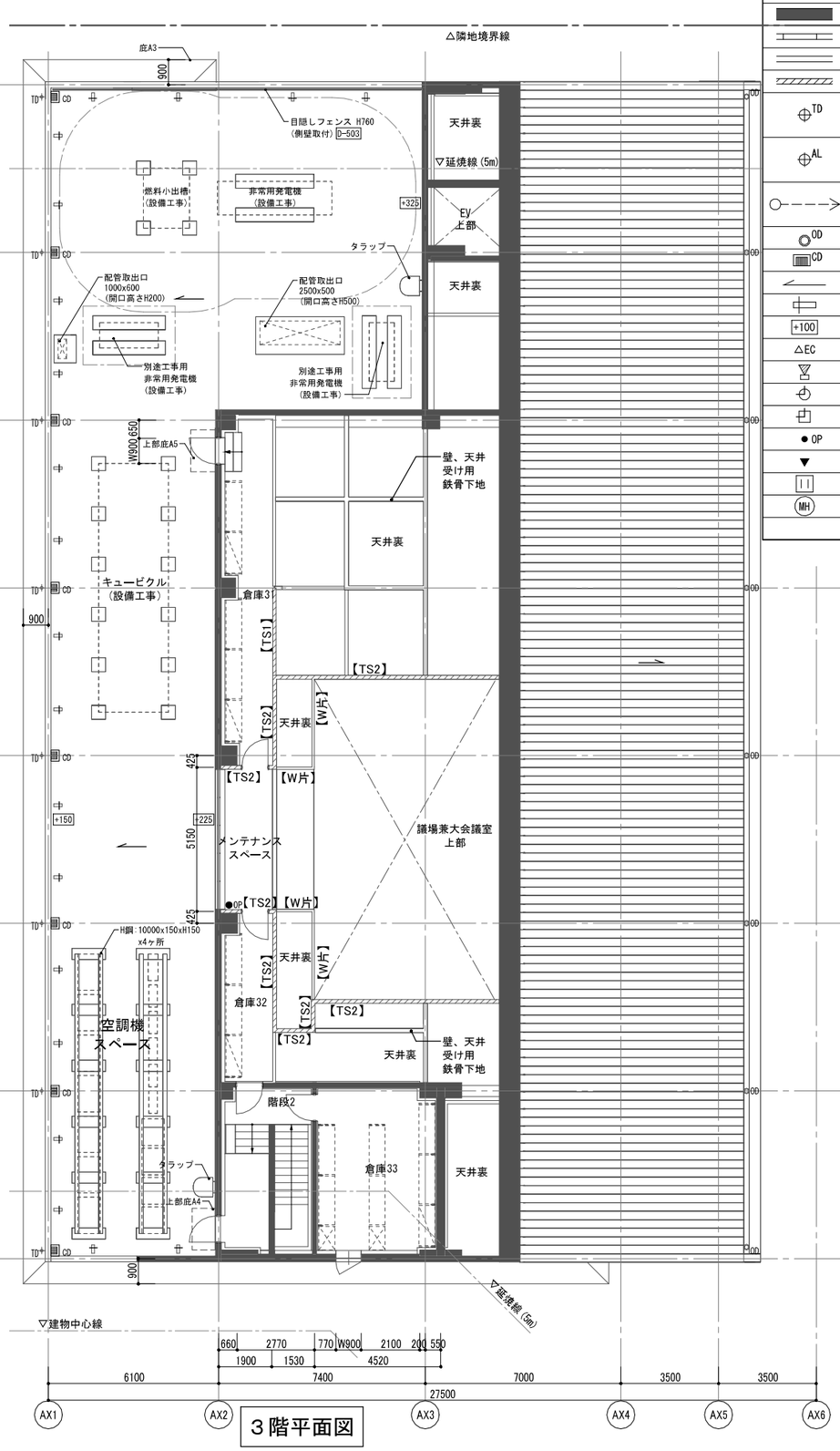

３階平面図

竣工年月日		. .	
監理者印		. .	
		. .	
施工者印		. .	
		. .	

技にこころを
株式会社 大建設計

DATE 2025 . 3 . 14	PROJ.TITLE 防災拠点整備事業 牟岐町役場新庁舎・海部消防組合新庁舎新築工事	【役場】 意匠
PROJ.NO O-2023-120	DWG.TITLE 2・3階平面図 SCALE 1:100(A1) 1:200(A3)	DWG.NO A-107

［凡例］

	RC壁
	ECP壁 t60
	LGS壁（特記なき限り【W】とする）
	LGS遮音壁（特記なき限り【TS1】とする）
TD	竪樋（特記なき限り カラーVP100φ 中継ドレイン付）
AL	竪樋（特記なき限り アルミ製バンドレス 114φ）
	雨水横引管 1/100（見上表現）（特記なき限り接続竪樋と同仕様）
OD	落とし口（特記なき限り100φ）
CD	横引きドレイン（特記なき限り100φ）
	水勾配（特記なき限り1/75）
	吊環
+100	FLからの高さ（特記なき限りFL±0）
△EC	イスターカーテン（折れ戸）
	消火器BOX（埋込型）
	コーナーガードA
	コーナーガードB
● OP	排煙・換気用窓オペレーター
▼	壁点検口
	床下点検口 600角（防水・防臭）
MH	マンホール蓋 鋳鉄製 φ600（防水・防臭）

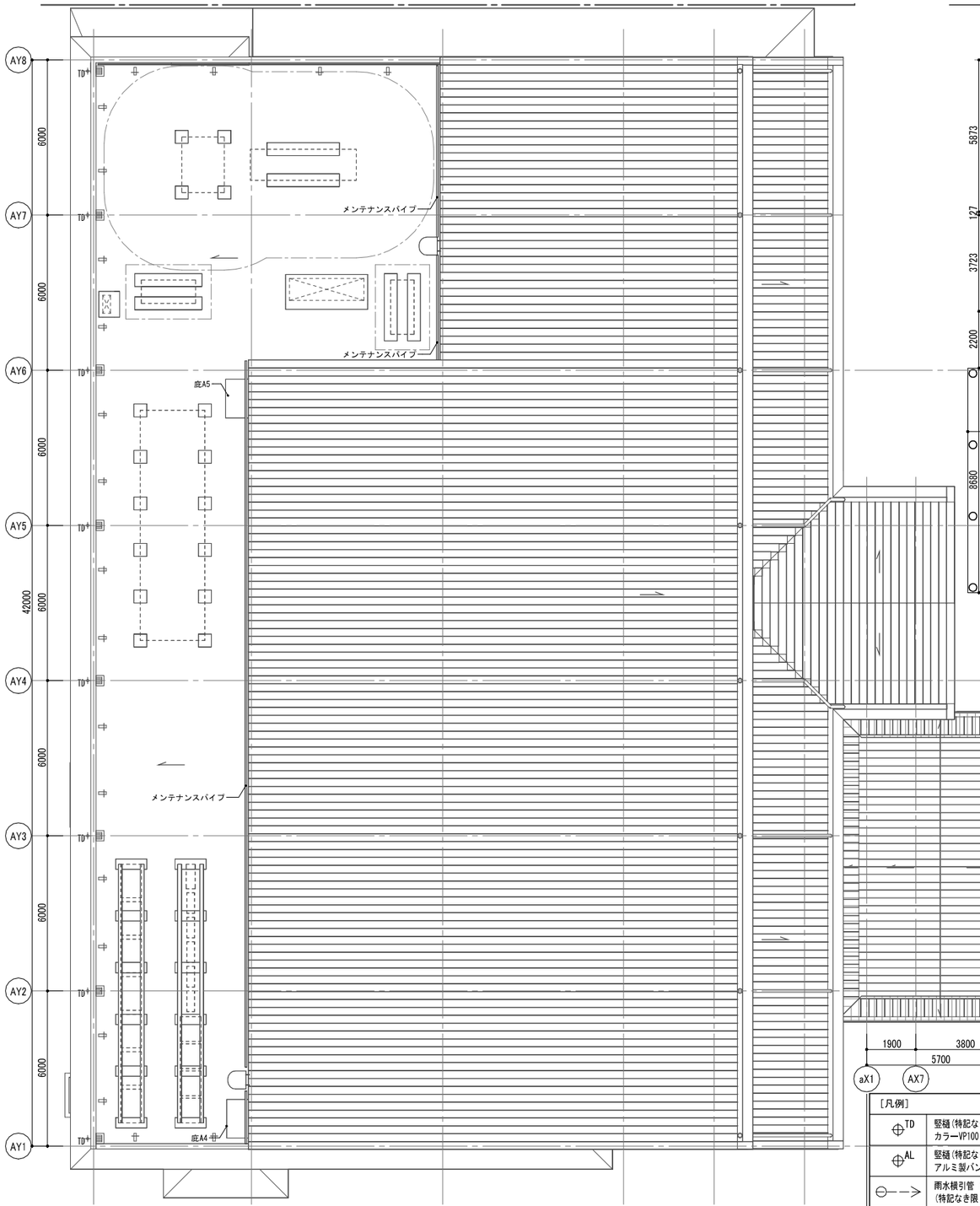

屋根伏図

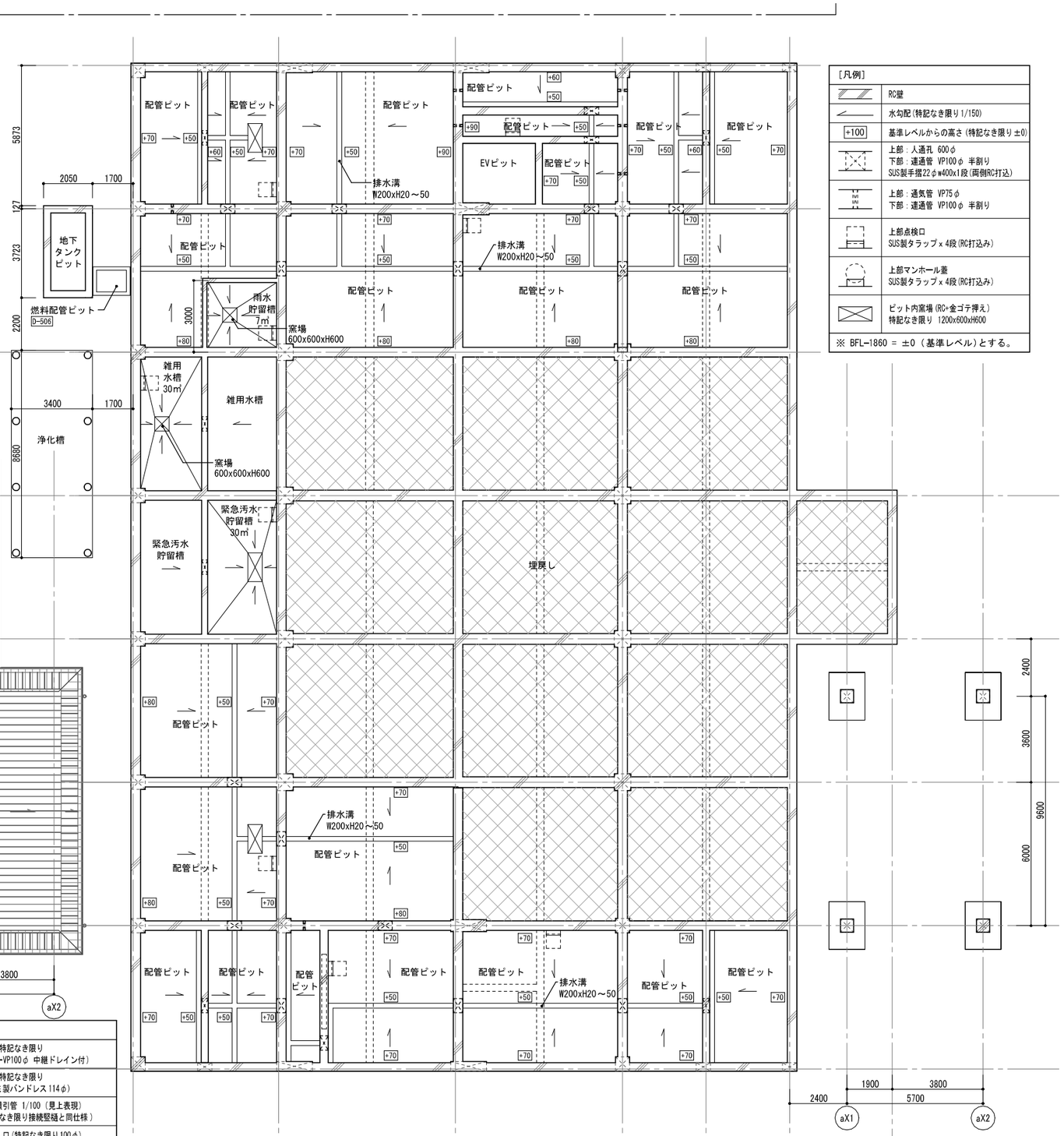

ピット平面図

［凡例］

TD	竪樋（特記なき限り カラーVP100φ 中継ドレイン付）
AL	竪樋（特記なき限り アルミ製バンドレス 114φ）
	雨水横引管 1/100（見上表現）（特記なき限り接続竪樋と同仕様）
OD	落とし口（特記なき限り100φ）
CD	横引きドレイン（特記なき限り100φ）
	水勾配（特記なき限り1/75）
	吊環
+100	FLからの高さ（特記なき限りFL±0）

［凡例］

	RC壁
	水勾配（特記なき限り1/150）
+100	基準レベルからの高さ（特記なき限り±0）
	上部：人通孔 600φ 下部：連通管 VP100φ 半割り SUS製手摺22φ×400x1段（両側RC打込）
	上部：通気管 VP75φ 下部：連通管 VP100φ 半割り
	上部点検口 SUS製タラップ×4段（RC打込み）
	上部マンホール蓋 SUS製タラップ×4段（RC打込み）
	ピット内窯場（RC+金ゴテ押え） 特記なき限り 1200x600xH600

※ BFL-1860 = ±0（基準レベル）とする。

竣工年月日		. .	
監理者印		. .	
施工者印		. .	

技にこころを
株式会社 大建設計

DATE 2025 . 3 . 14	PROJ.TITLE 防災拠点整備事業 牟岐町役場新庁舎・海部消防組合新庁舎新築工事		【役場】 意匠
PROJ.NO O-2023-120	DWG.TITLE 屋根伏図・ピット平面図	SCALE 1:100(A1) 1:200(A3)	DWG.NO A-108

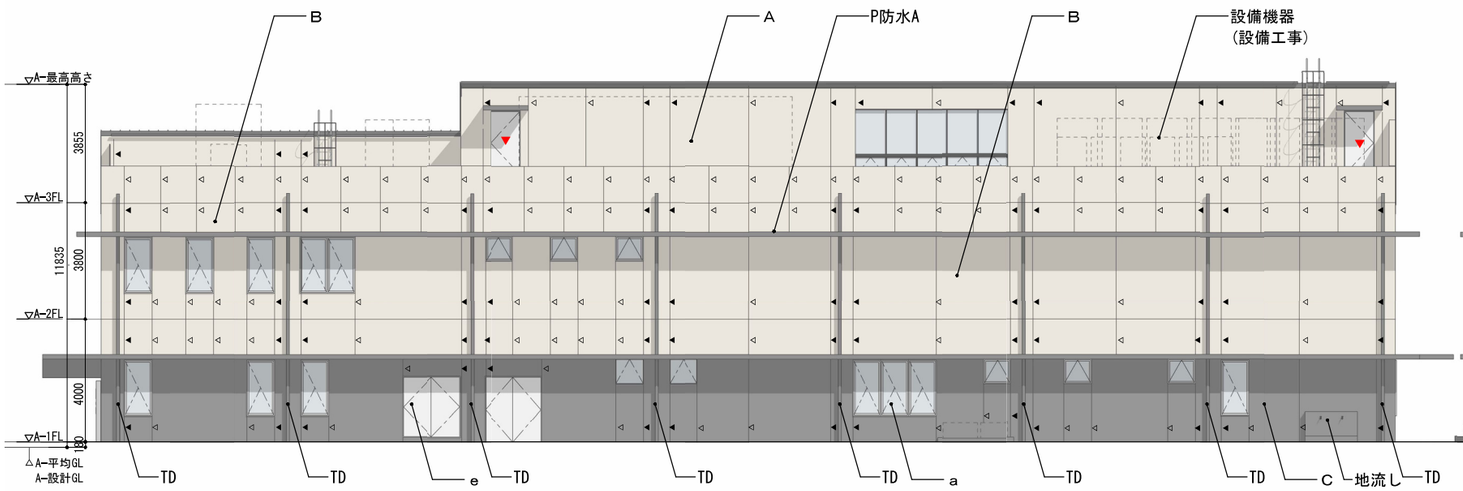

西立面図

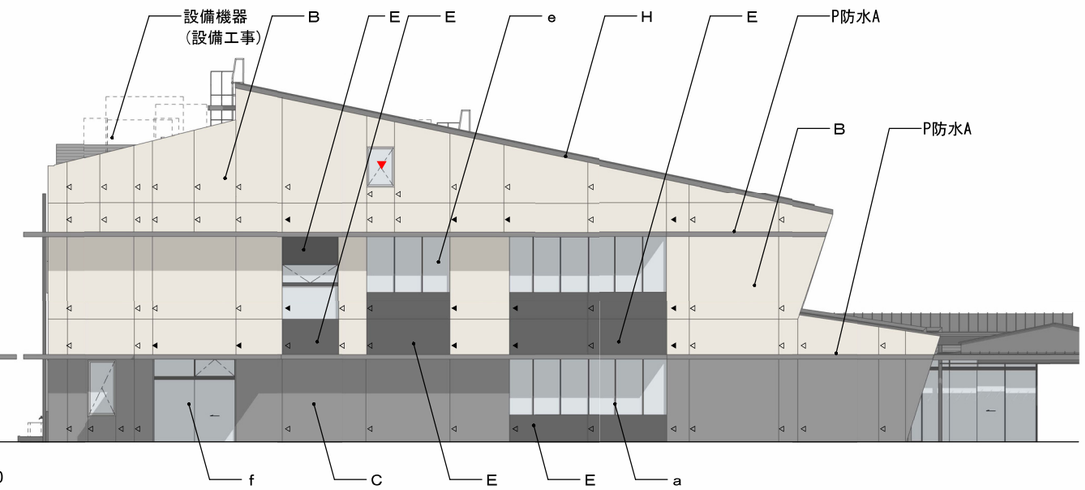

南立面図

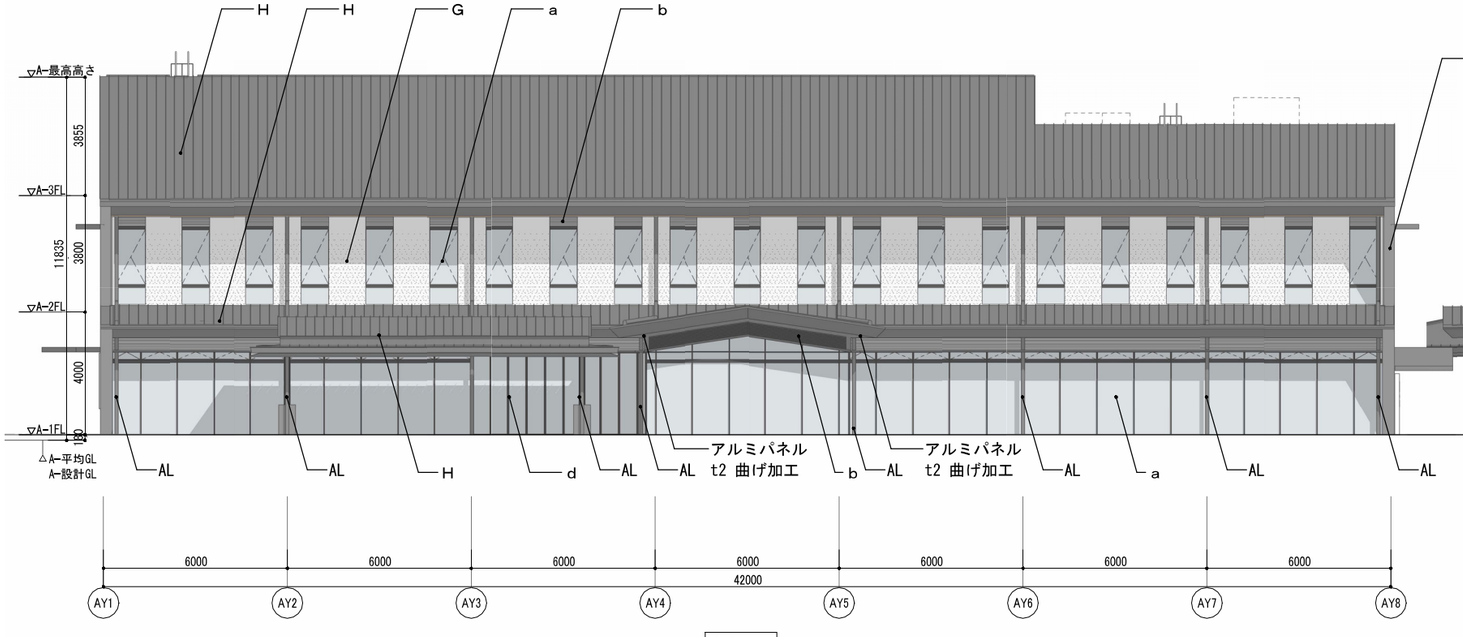

東立面図

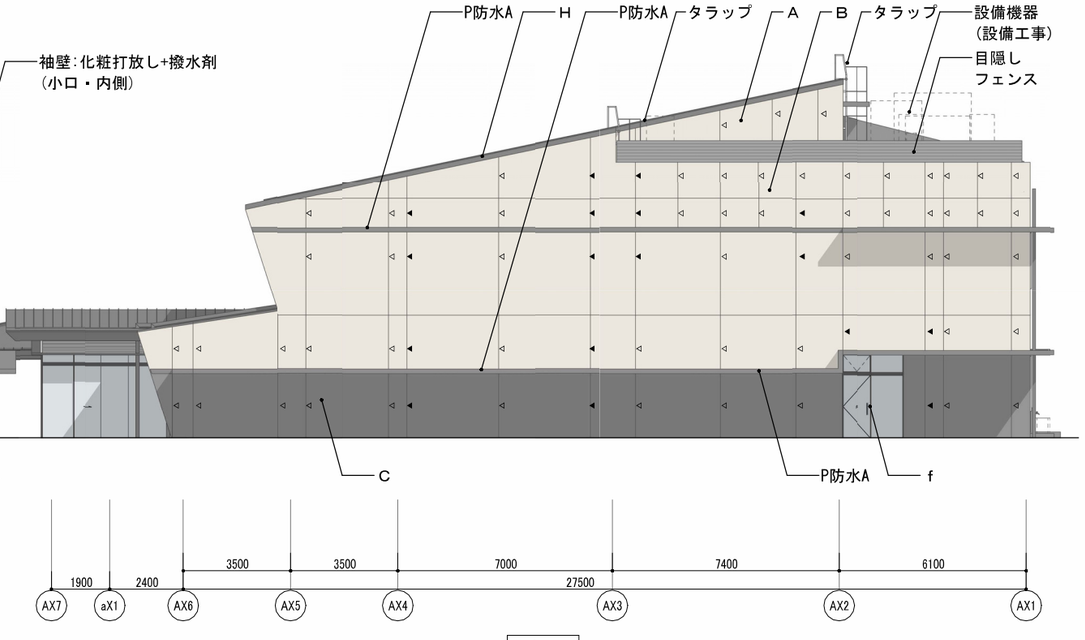

北立面図

［凡例］

A	RC打放し+仕上塗材A	10YR9/0.5	G	ECP 特殊塗装	OSHIROX FD/611	a	アルミサッシ	黒	f	ステンレス製建具		◀	構造スリット	▼	非常用進入口
B	RC打放し+仕上塗材B	10YR9/0.5	H	金属屋根（ギングロ）	0.6GY5.7/0.1	b	アルミガラリ	黒				◁	誘発目地		
C	RC化粧打放し+撥水剤					d	イスターカーテン	黒				TD	竪樋：カラーVP 100φ		
E	RC化粧打放し+DP	N5				e	スチール製建具 DP	N6				AL	竪樋：アルミ製バンドレス（焼付塗装）114φ		

竣工年月日		. .	
監理者印		. .	
		. .	
施工者印		. .	
		. .	

技にこころを
株式会社 大建設計

DATE 2025 . 3 . 14	PROJ.TITLE 防災拠点整備事業 牟岐町役場新庁舎・海部消防組合新庁舎新築工事		【役場】 意匠
PROJ.NO 0-2023-120	DWG.TITLE 立面図	SCALE 1:100(A1) 1:200(A3)	DWG.NO A-109

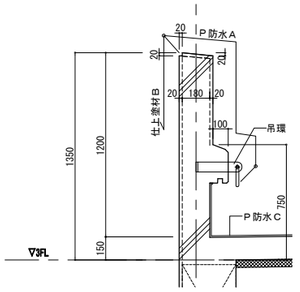

パラペット詳細図
1:20(A1)

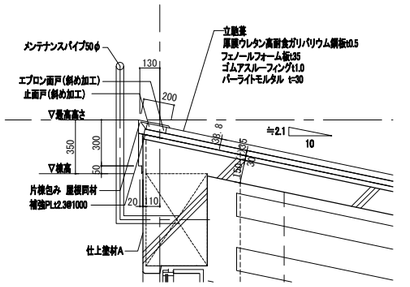

棟納め(片棟包)詳細図
1:20(A1)

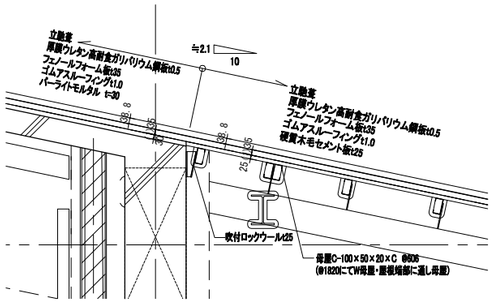

a部分詳細図
1:20(A1)

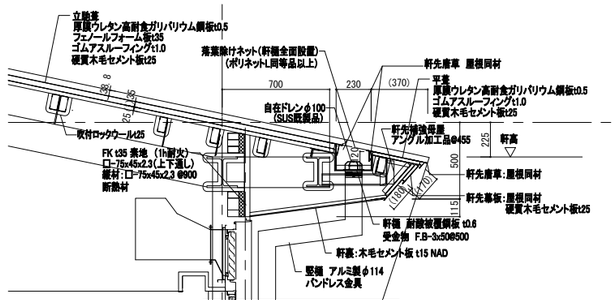

2階 軒先納め(内樋)詳細図
1:20(A1)

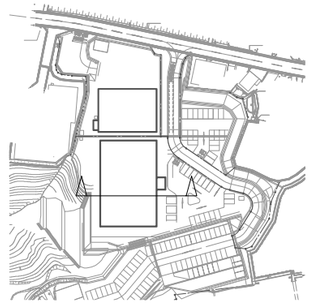

KEY PLAN

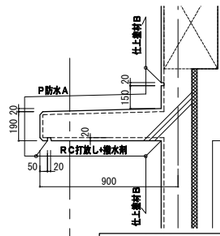

庇詳細図
1:20(A1)

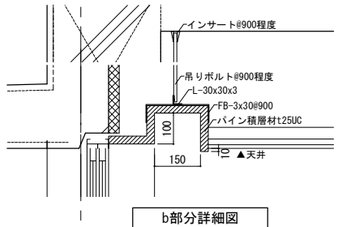

b部分詳細図
1:10(A1)

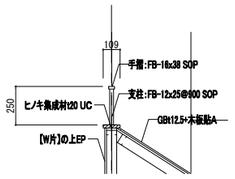

c部分詳細図
1:20(A1)

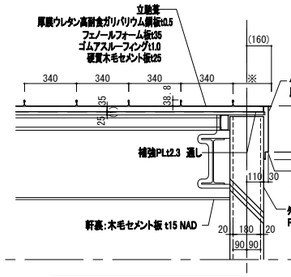

袖壁-屋根 取合 詳細図
1:20(A1)

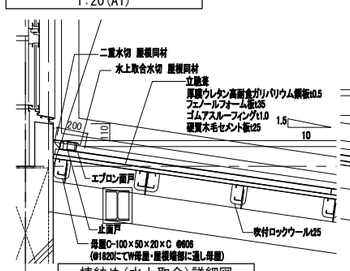

棟納め(水上取合)詳細図
1:20(A1)

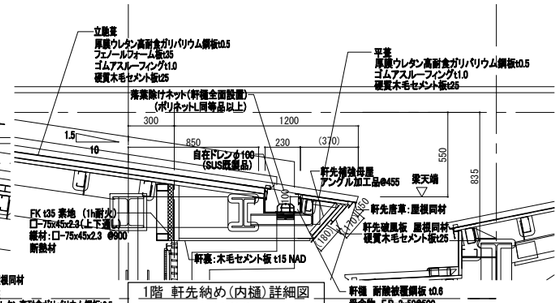

1階 軒先納め(内樋)詳細図
1:20(A1)

駐車場棟1 棟納め(棟包)詳細図
1:20(A1)

駐車場棟1 軒先納め 詳細図
1:20(A1)

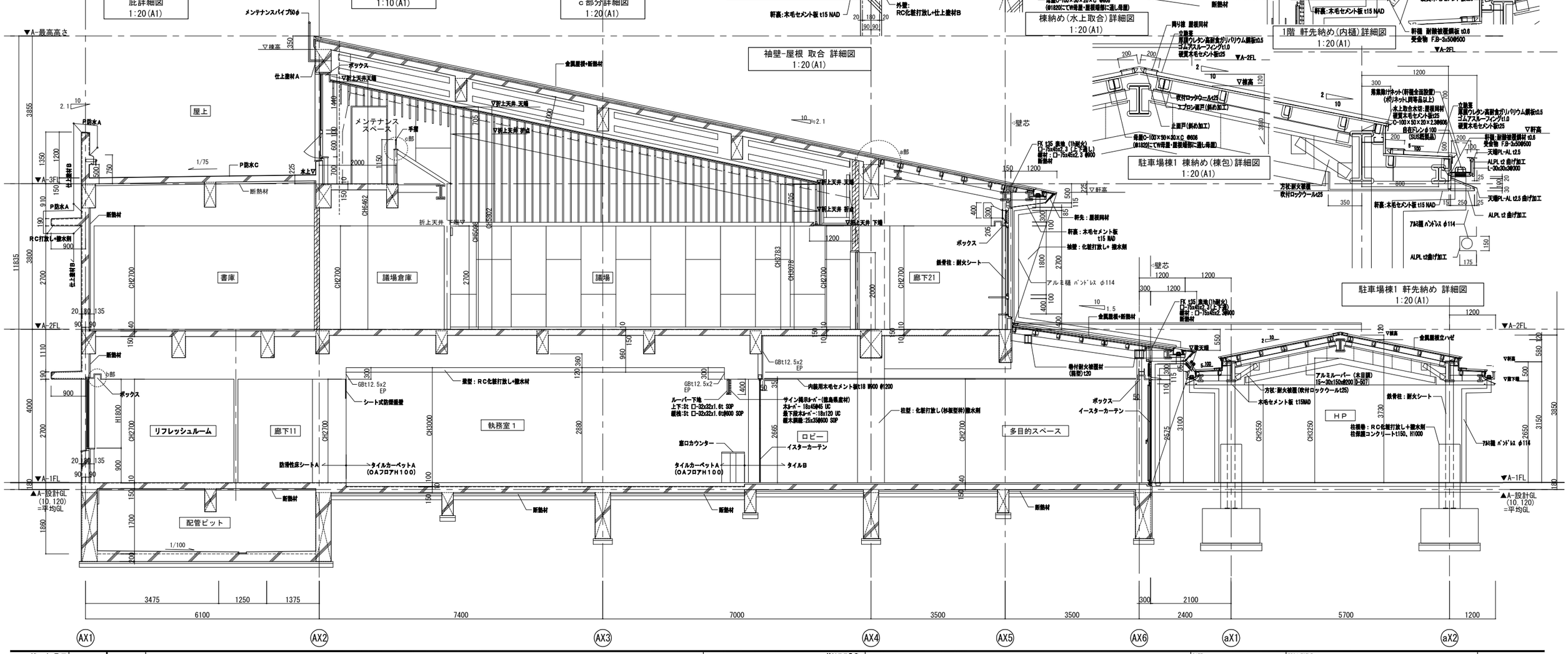

竣工年月日	. .	. .	
監理者印		. .	
施工者印		. .	

株式会社 大建設計 社にこころを

DATE 2025 . 3 . 14

PROJ NO 0-2023-120

PROJ TITLE 防災拠点整備事業
牟岐町役場新庁舎・海部消防組合新庁舎新築工事

DWG TITLE **断面詳細図 (1)**

SCALE 1:50(A1) 1:100(A3)

【役場】意匠

DWG NO A-110

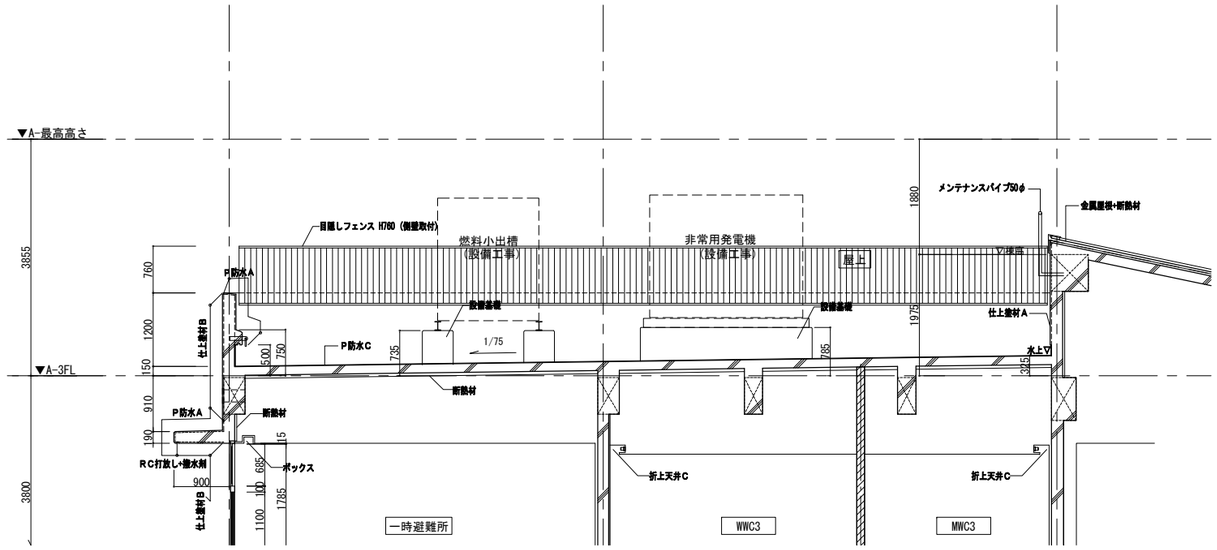

B断面詳細図

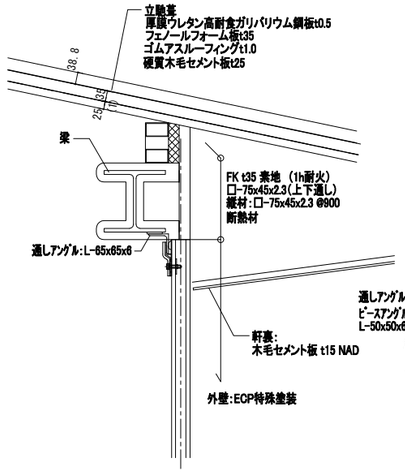

ECP上部詳細図
1:10(A1)

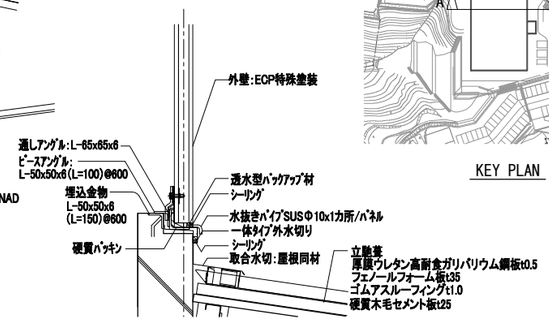

ECP下部詳細図
1:10(A1)

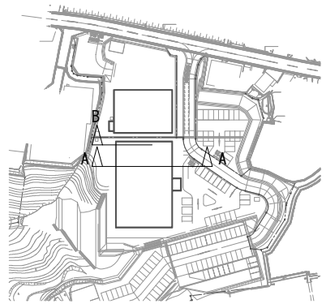

KEY PLAN

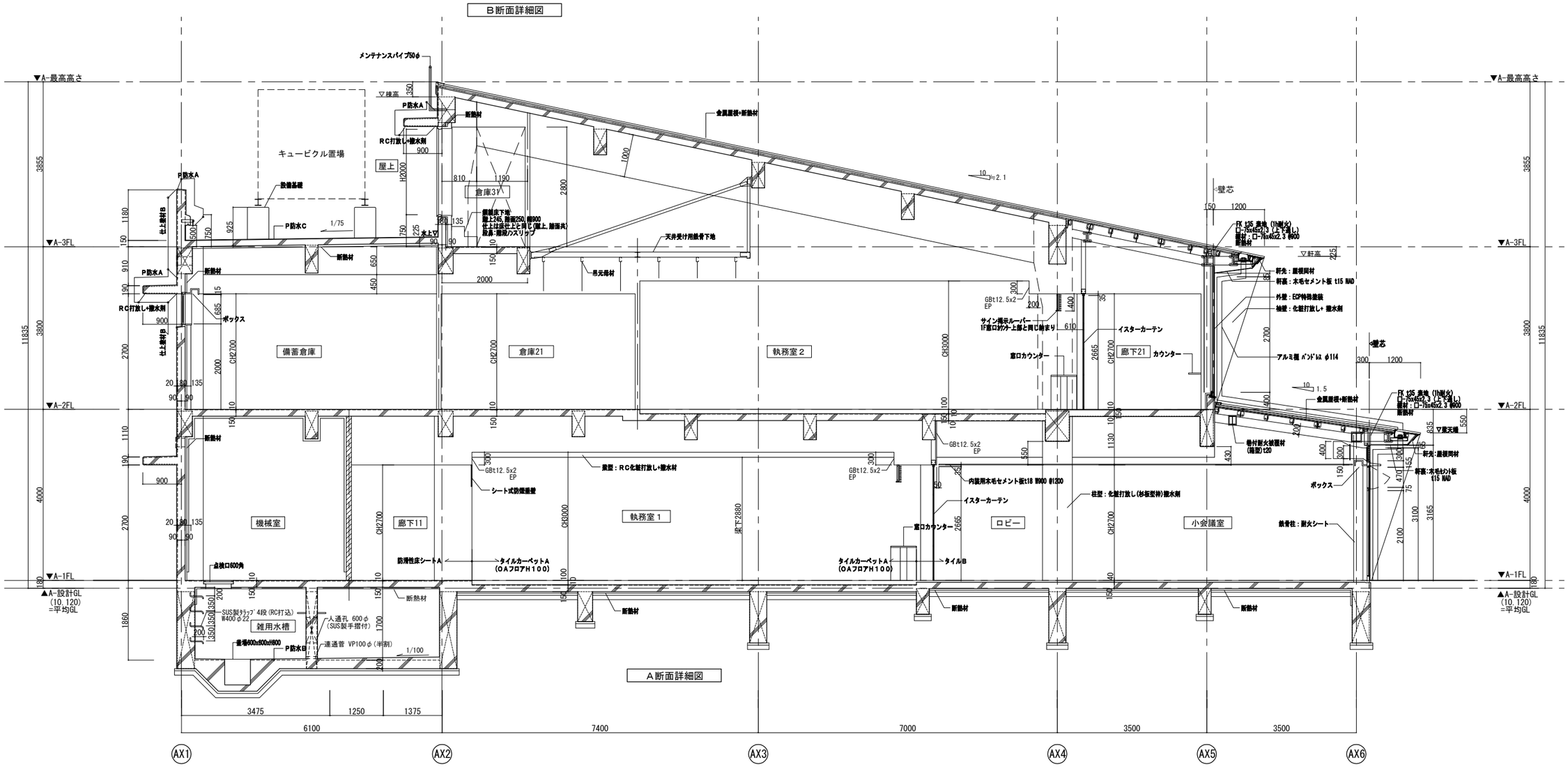

竣工年月日	. .	. .	株式会社 大建設計 (社にこころを)	DATE 2025 . 3 . 14	PROJ. TITLE 防災拠点整備事業 牟岐町役場新庁舎・海部消防組合新庁舎新築工事	【役場】 意匠
監理者印		. .		PROJ. NO 0-2023-120	DWG. TITLE 断面詳細図 (2)	DWG. NO A-111
		. .			SCALE 1:50(A1) 1:100(A3)	
施工者印		. .				

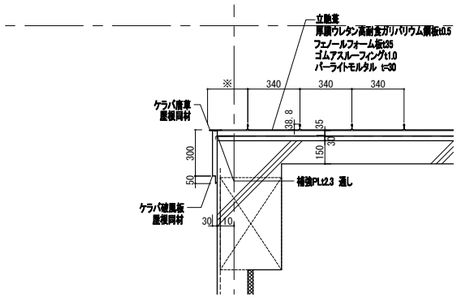

駐車場 棟納め(棟包)詳細図
1:20(A1)

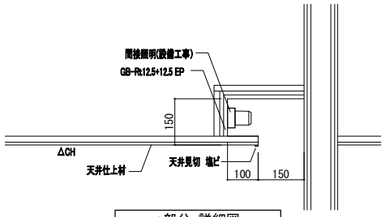

a部分 詳細図
1:10(A1)

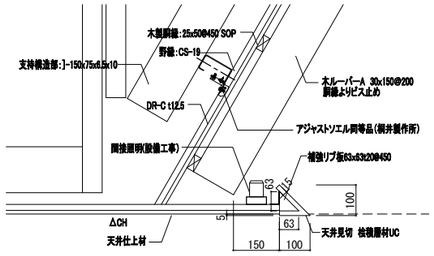

b部分 詳細図
1:10(A1)

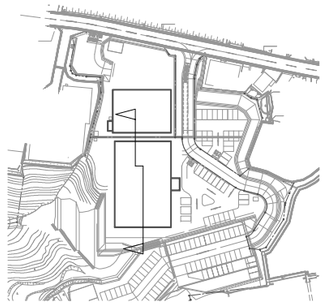

KEY PLAN

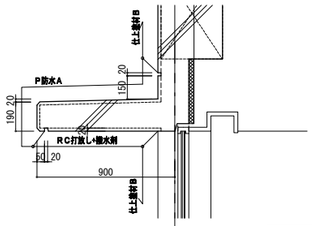

駐車場 棟納め(棟包)詳細図
1:20(A1)

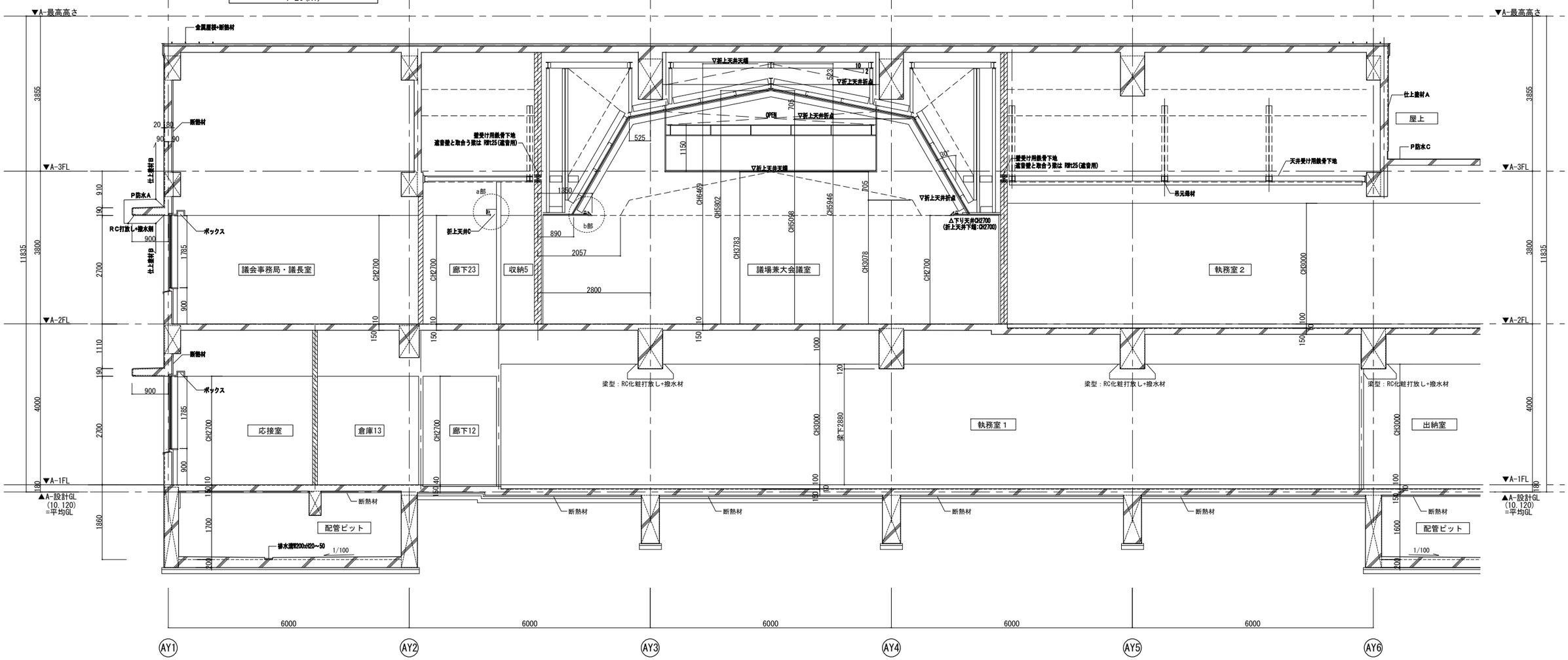

竣工年月日	. .	. .	株式会社 大建設計 (社にこころを)	DATE 2025 . 3 . 14	PROJ. TITLE 防災拠点整備事業 牟岐町役場新庁舎・海部消防組合新庁舎新築工事	【役場】 意匠
監理者印		. .		PROJ. NO 0-2023-120	DWG. TITLE **断面詳細図 (3)** SCALE 1:50(A1) 1:100(A3)	DWG. NO A-112
		. .				
施工者印		. .				

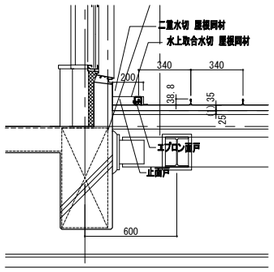

風除室 棟納め(棟上)詳細図
1:20(A1)

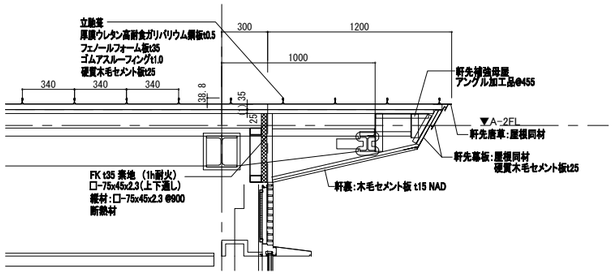

風除室 軒先納め 詳細図
1:20(A1)

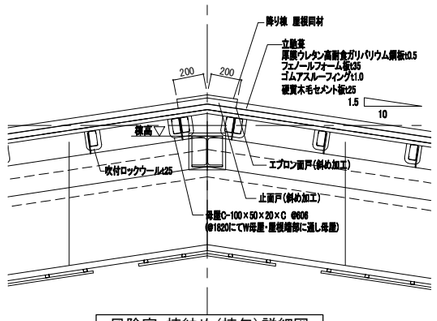

風除室 棟納め(棟包)詳細図
1:20(A1)

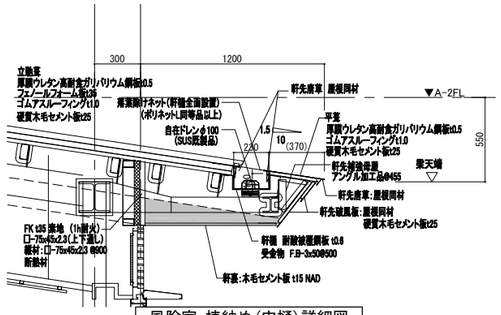

風除室 棟納め(内樋)詳細図
1:20(A1)

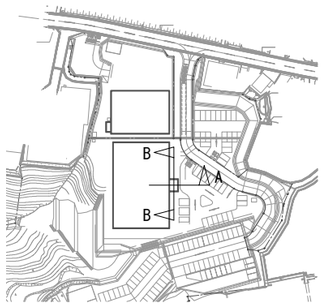

KEY PLAN

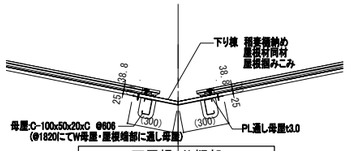

下屋根 谷樋部
1:20(A1)

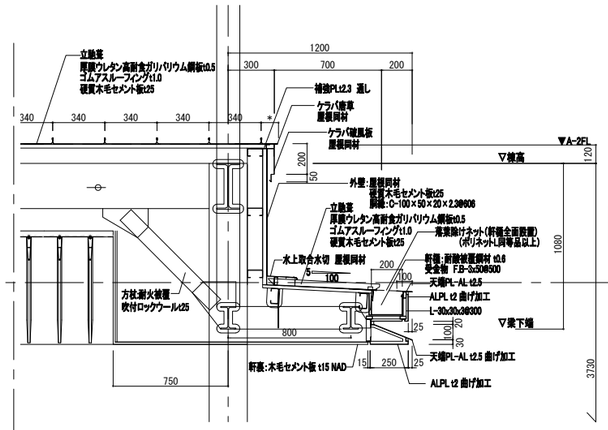

駐車場棟1 軒先納め 詳細図
1:20(A1)

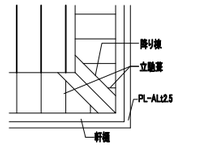

駐車場棟1 コーナー部平面図
1:50(A1)

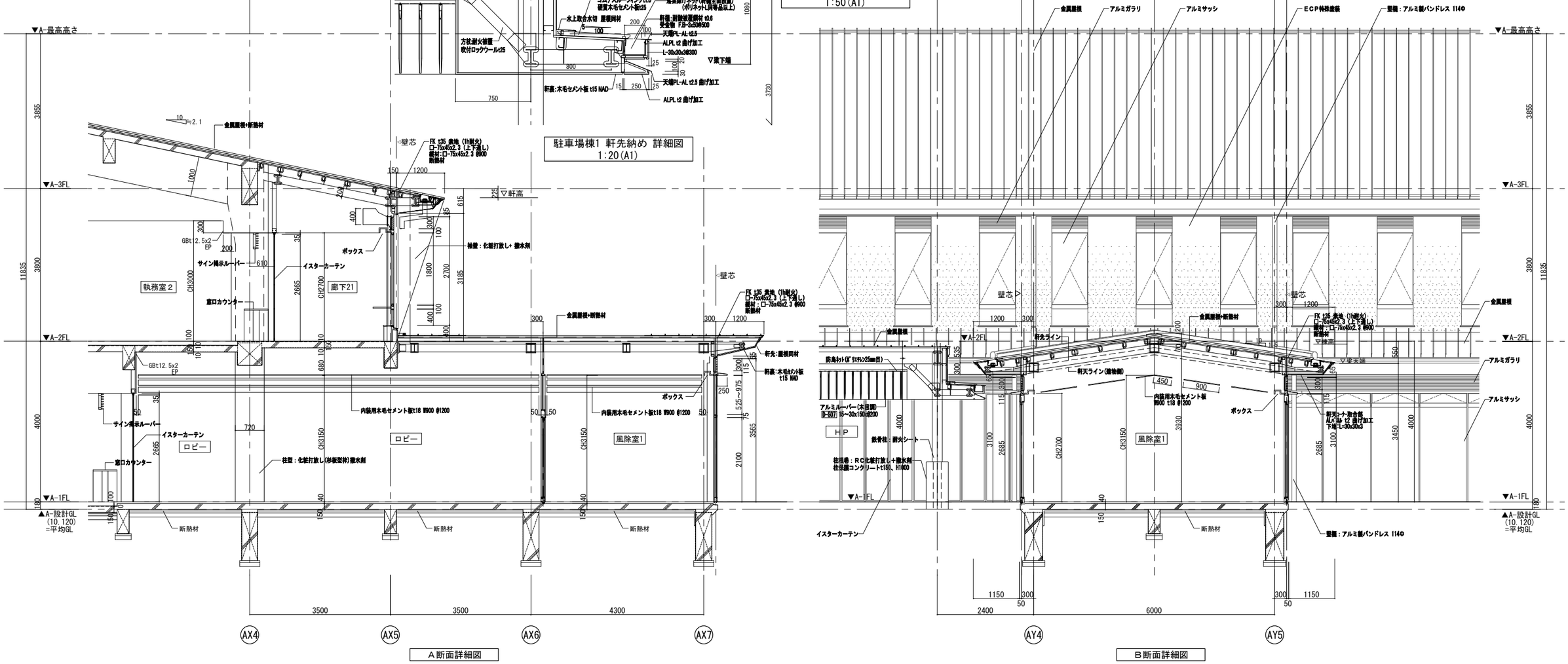

竣工年月日	. .	. .	株式会社 大建設計 (注にこころを)	DATE 2025 . 3 . 14	PROJ. TITLE 防災拠点整備事業 牟岐町役場新庁舎・海部消防組合新庁舎新築工事	【役場】 意匠
監理者印		. .				
		. .		PROJ. NO 0-2023-120	DWG. TITLE 断面詳細図 (4)	DWG. NO A-113
施工者印		. .			SCALE 1:50(A1) 1:100(A3)	
		. .				

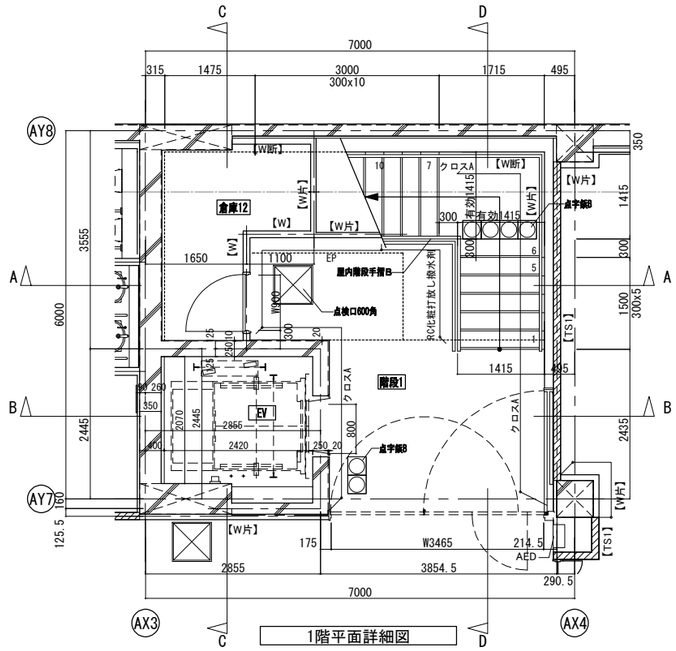

1階平面詳細図

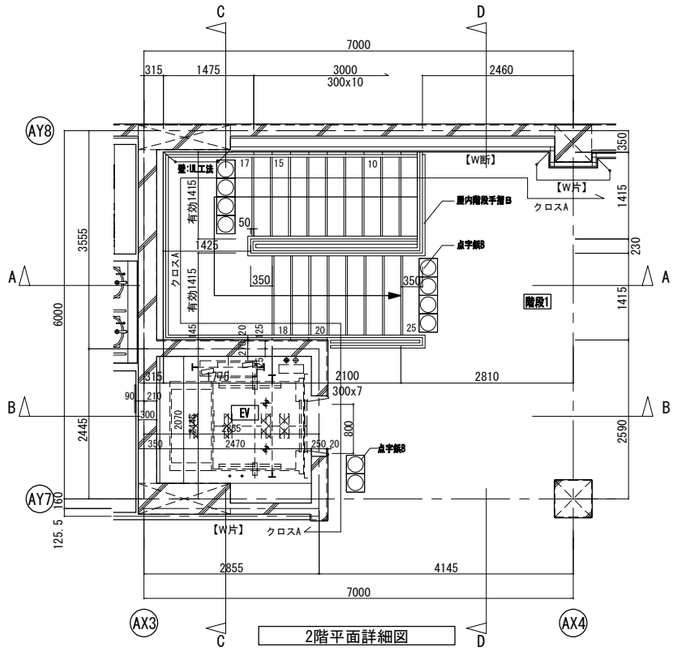

2階平面詳細図

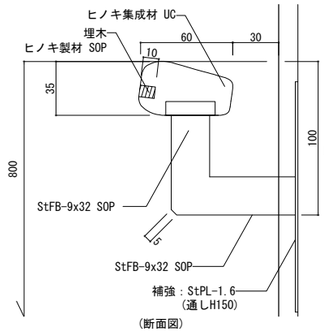

(断面図)

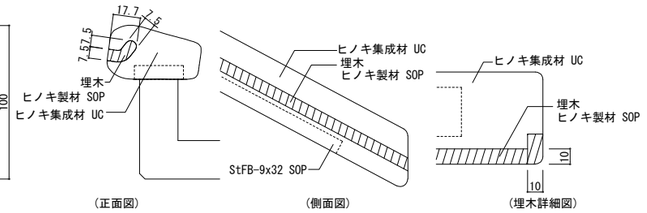

(正面図) (側面図) (埋木詳細図)

a部詳細図
S=1:2(A1)

※ヒノキ集成材は全て徳島県産材とする

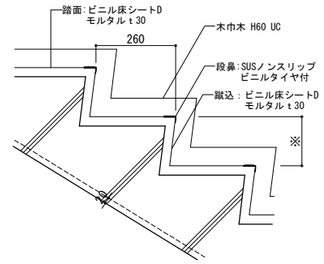

段板詳細図
S=1:10(A1)

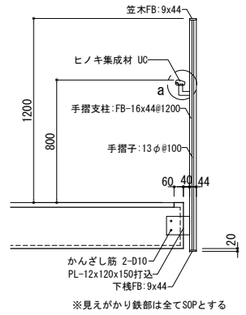

※見えがかり鉄部は全てSOPとする

屋内階段手摺B詳細図
S=1:20(A1)

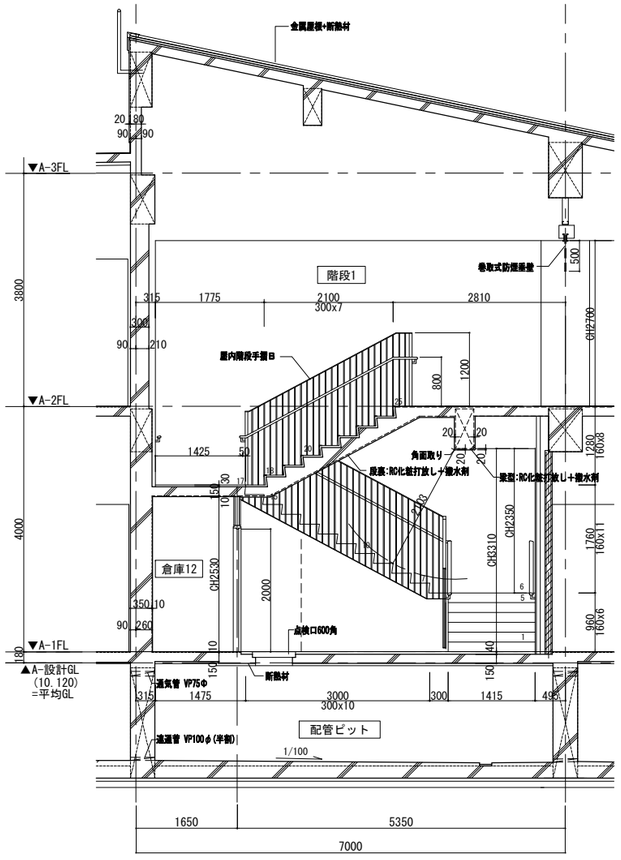

A-A 断面詳細図

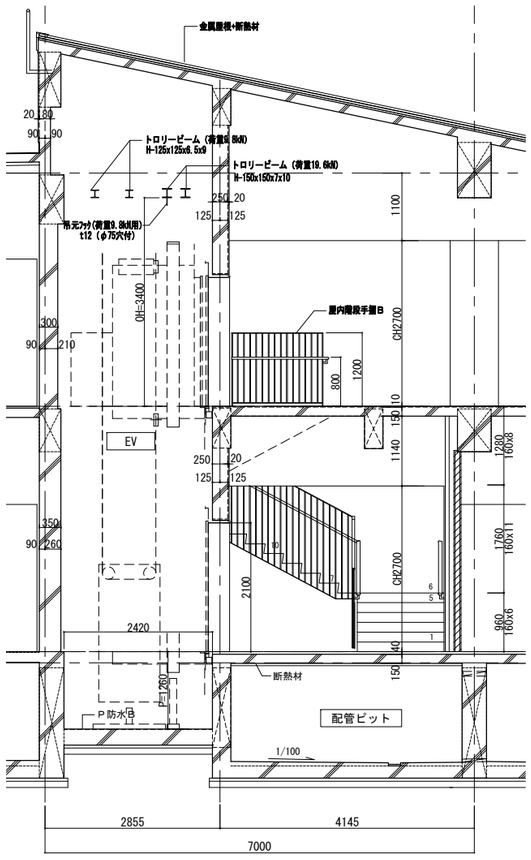

B-B 断面詳細図

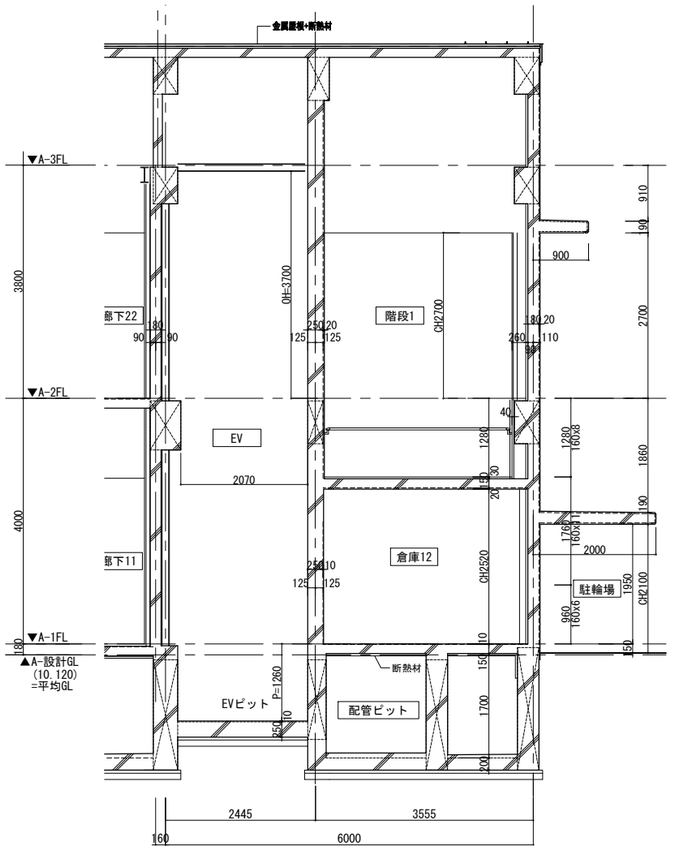

C-C 断面詳細図

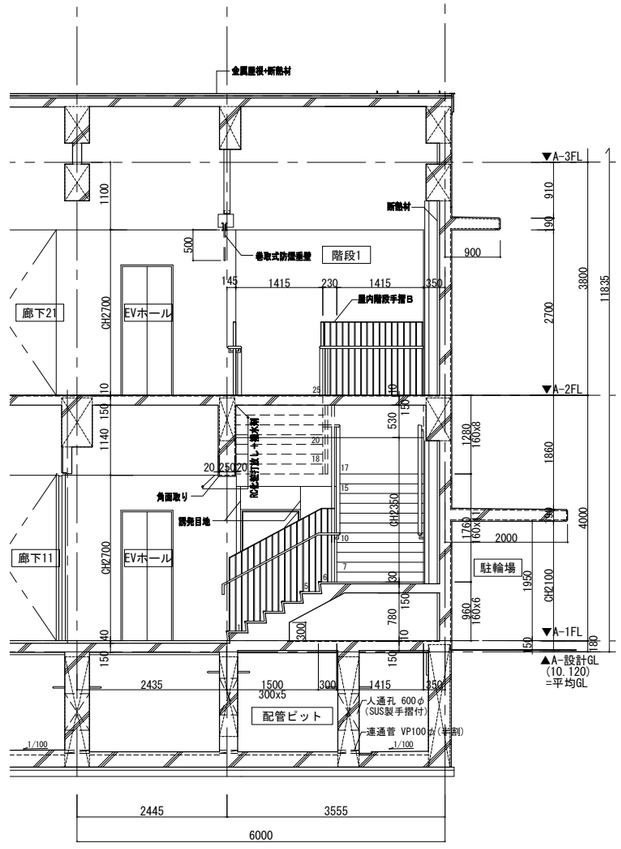

D-D 断面詳細図

竣工年月日	. .	. .	
監理者印		. .	
		. .	
施工者印		. .	
		. .	

株式会社 大建設計 技にこころを

DATE 2025 . 3 . 14	PROJ. TITLE 防災拠点整備事業 年岐町役場新庁舎・海部消防組合新庁舎新築工事		【役場】 意匠
PROJ. NO 0-2023-120	DWG. TITLE **階段1詳細図**	SCALE 1:50(A1) 1:100(A3)	DWG. NO A-114

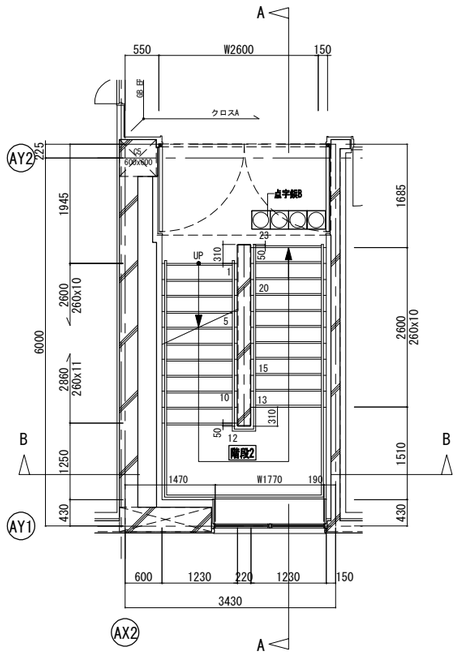

2階平面詳細図

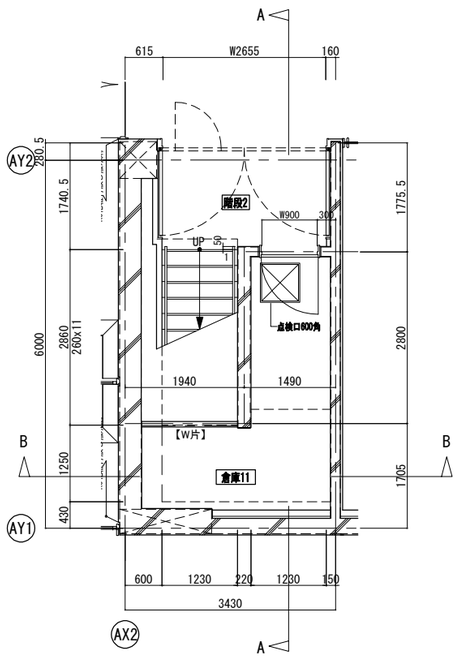

1階平面詳細図

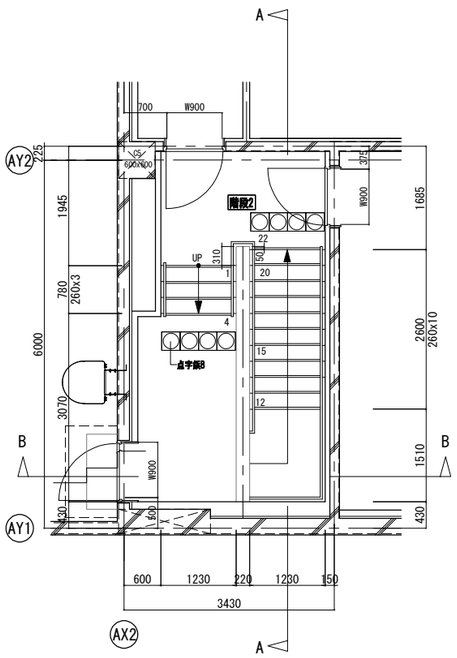

3階平面詳細図

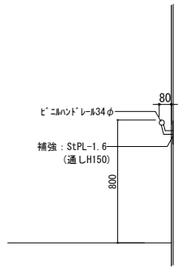

階段手摺Ａ 詳細図
S=1:20(A1)

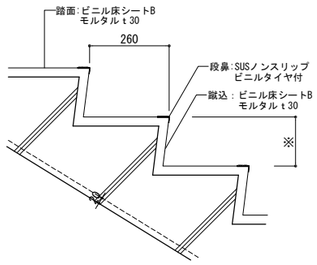

段板詳細図
S=1:10(A1)

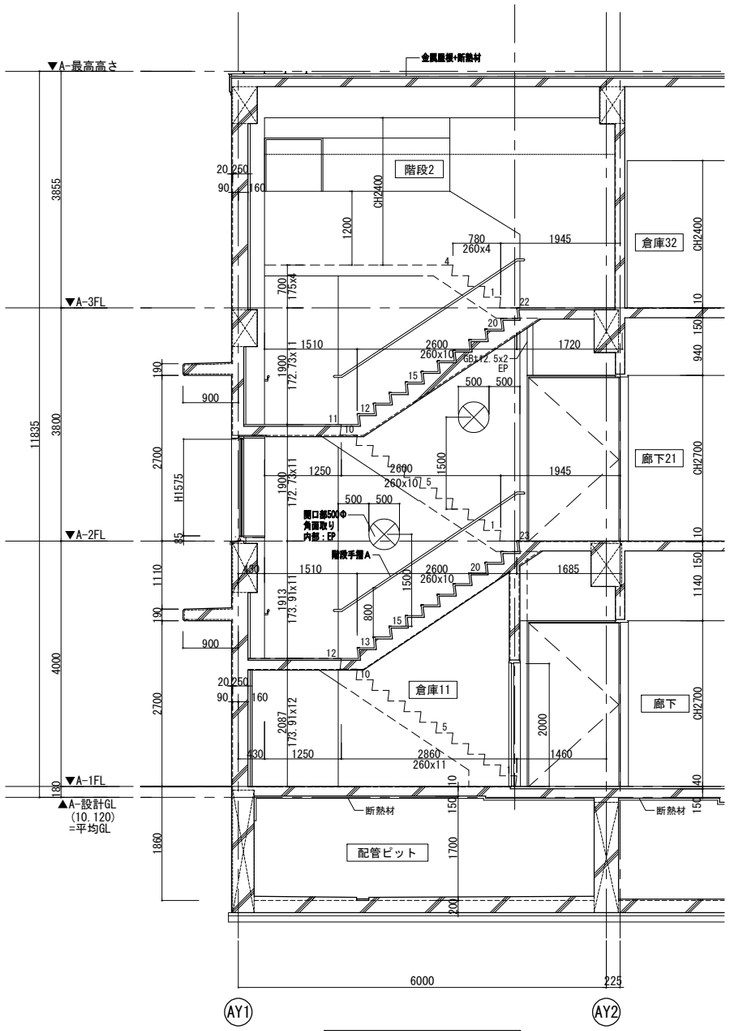

A-A 断面詳細図

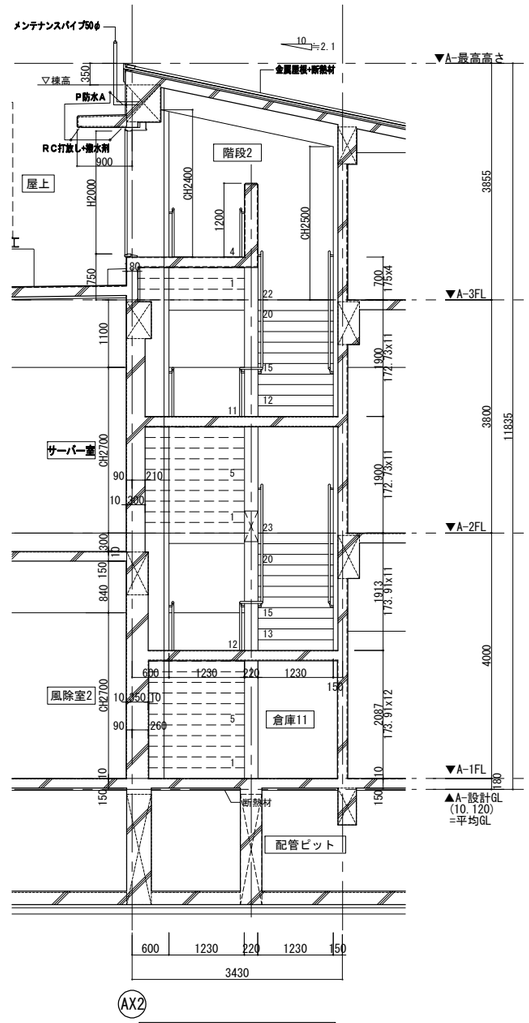

B-B 断面詳細図

竣工年月日	. .	. .	
監理者印		. .	
		. .	
施工者印		. .	

株式会社 大建設計 技にこころを

DATE 2025 . 3 . 14

PROJ NO 0-2023-120

PROJ TITLE 防災拠点整備事業
牟岐町役場新庁舎・海部消防組合新庁舎新築工事

DWG TITLE **階段２詳細図**

SCALE 1:50(A1) 1:100(A3)

【役場】 意匠

DWG NO A-115

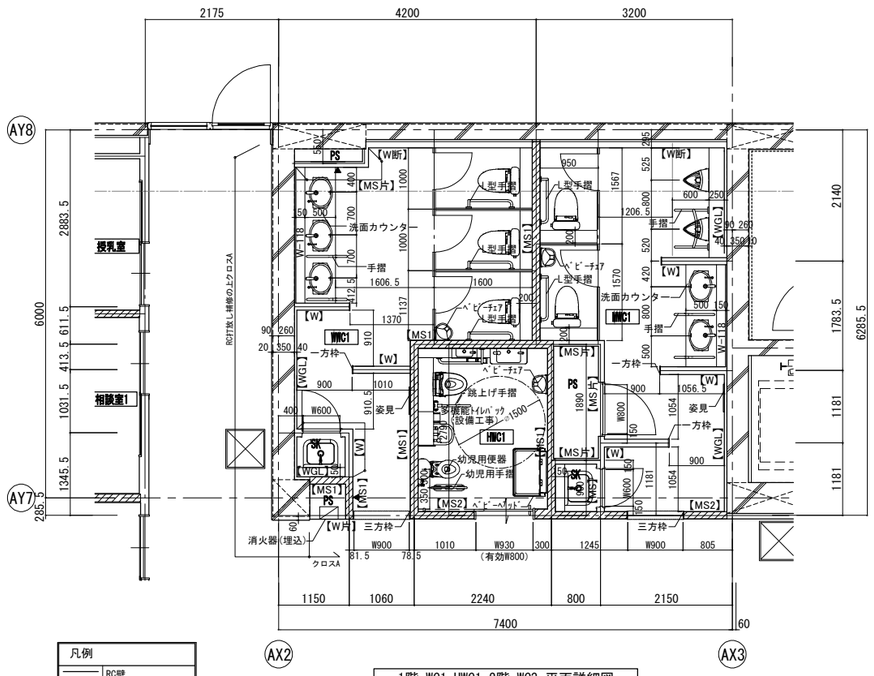

1階 WC1,HWC1,2階 WC3 平面詳細図

凡例	
	RC壁
	LGS壁
[***]	壁符号
	遮音壁
▼	壁点検口

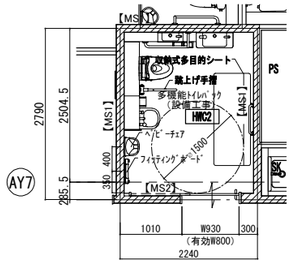

2階 HWC2 平面詳細図

HWC1

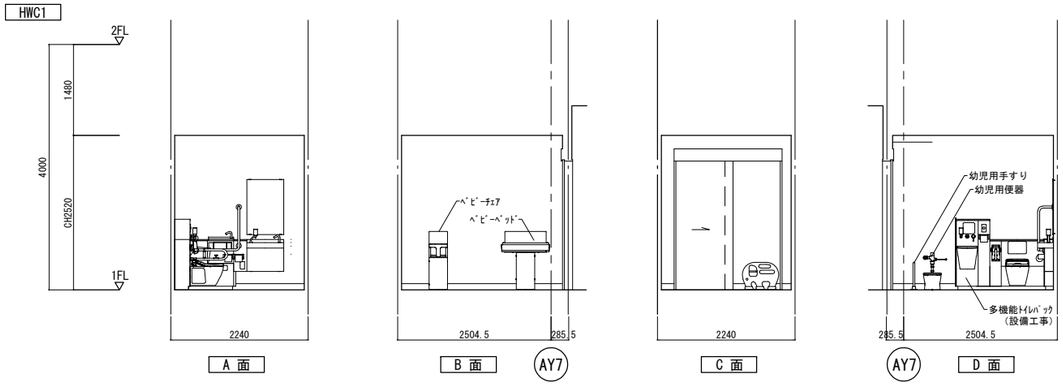

HWC2

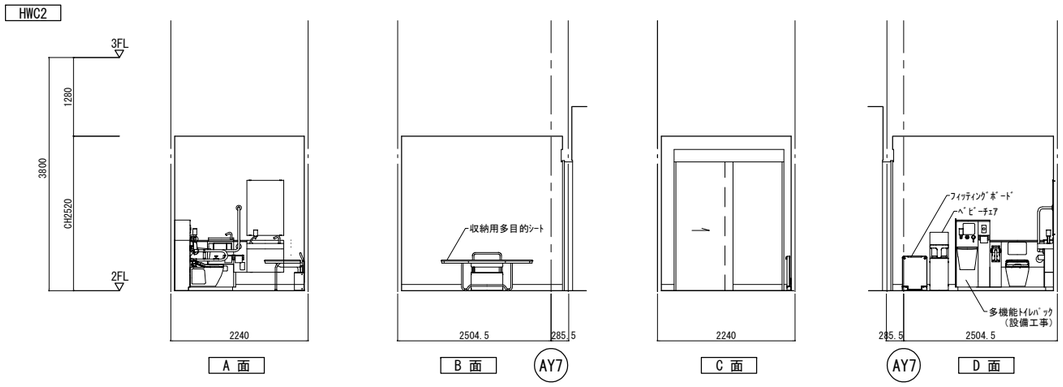

WWC1

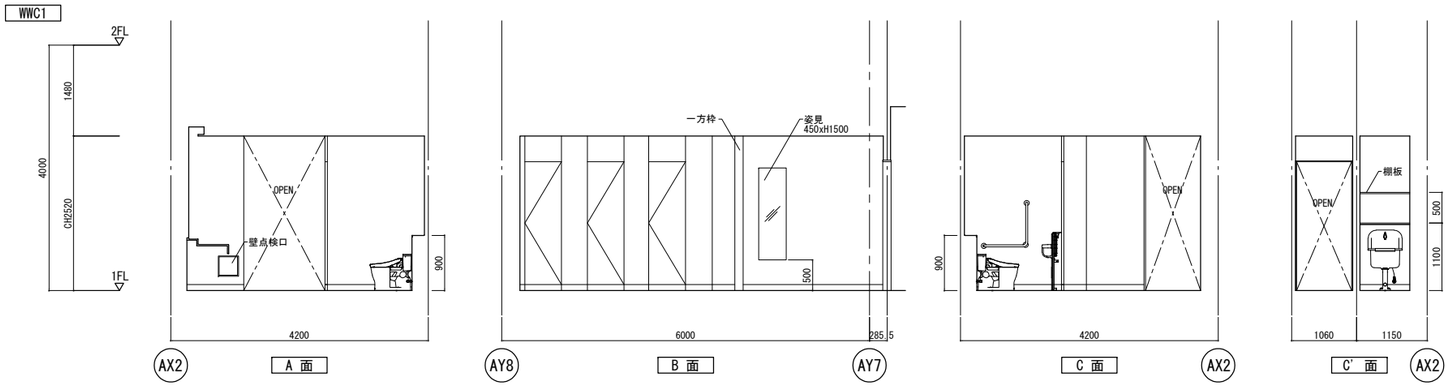

WWC1

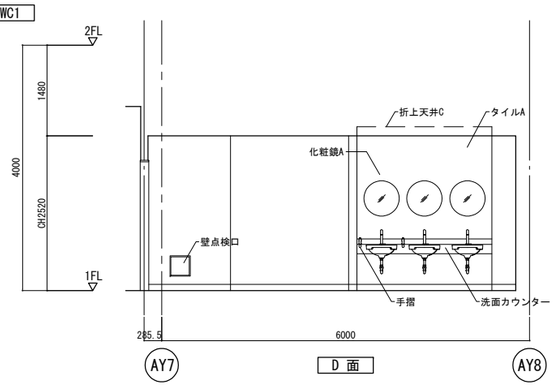

MWC1

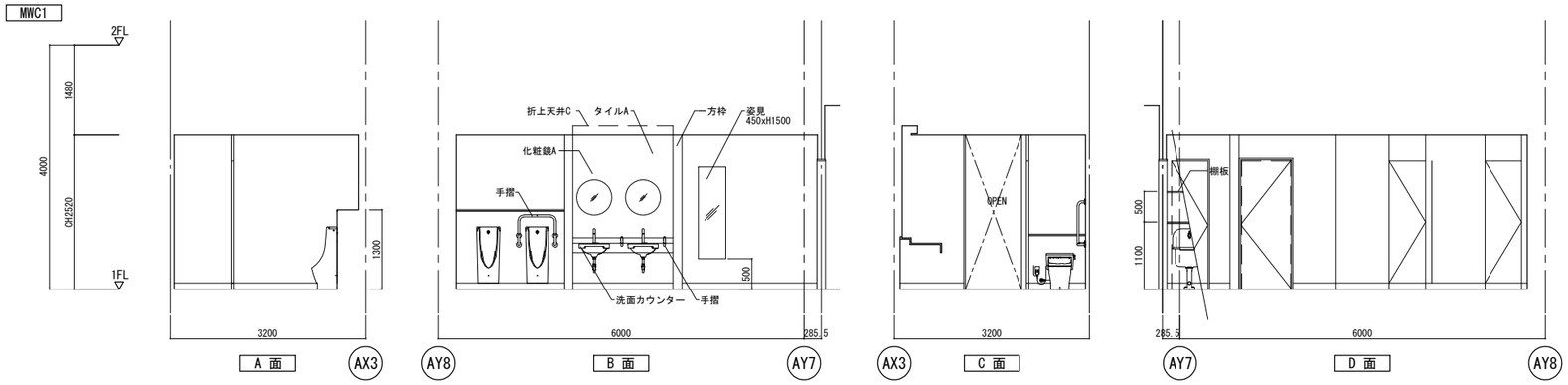

竣工年月日	. .	. .	株式会社 大建設計 技にこころを	DATE 2025 . 3 . 14	PROJ. TITLE 防災拠点整備事業 牟岐町役場新庁舎・海部消防組合新庁舎新築工事
監理者印		. .			
		. .		PROJ. NO 0-2023-120	DWG. TITLE 1階WC1詳細図 SCALE 1:50(A1) 1:100(A3)
施工者印		. .			
		. .			

【役場】 意匠

DWG. NO A-116

WWC2

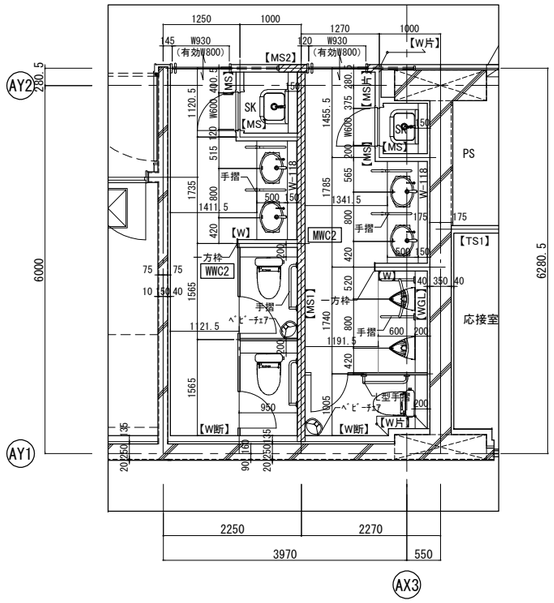

1階 WC2 平面詳細図

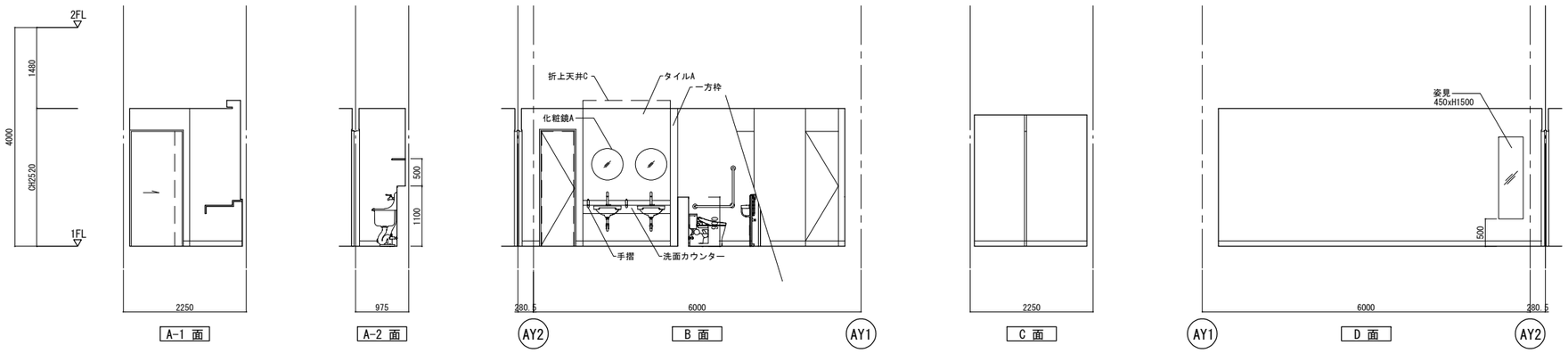

MWC2

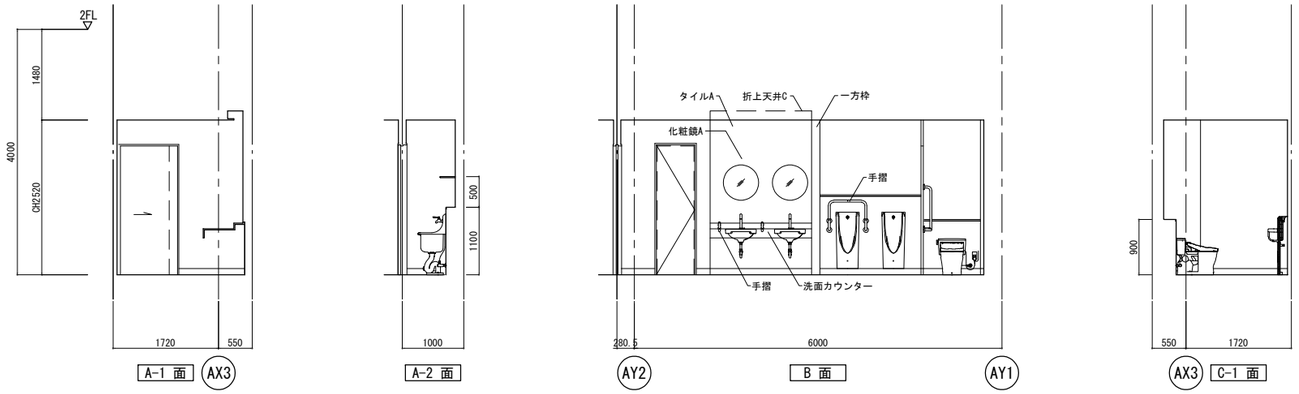

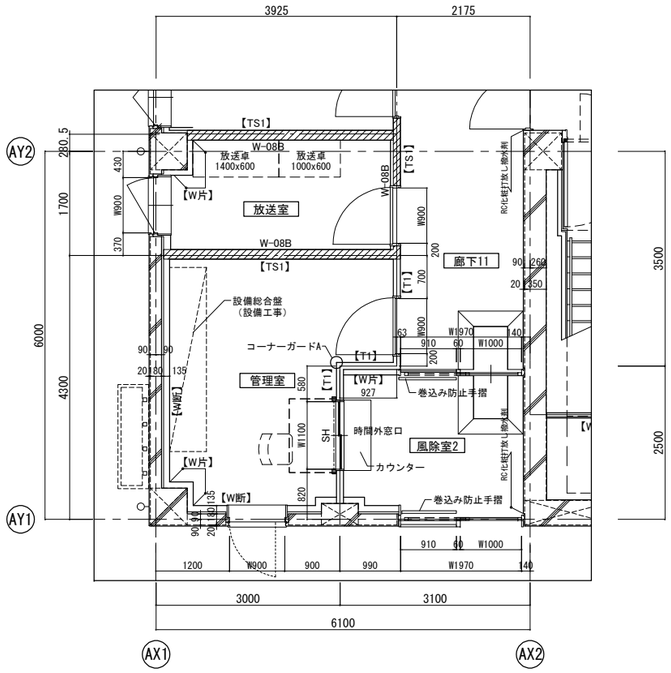

1階 管理室廻り 平面詳細図

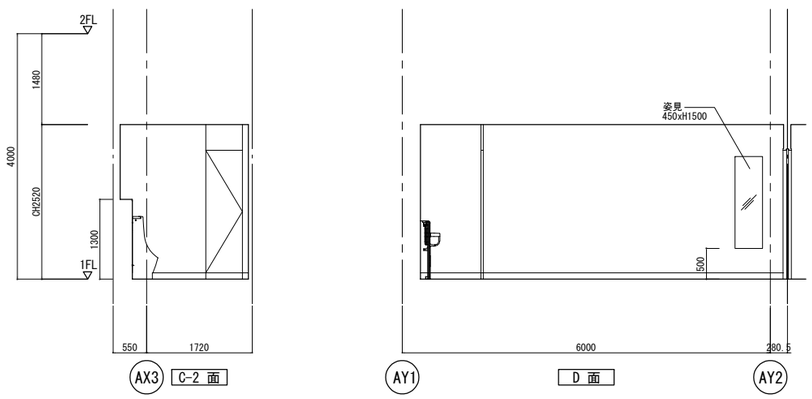

竣工年月日	. .	. .	株式会社 大建設計	DATE 2025 . 3 . 14	PROJ. TITLE 防災拠点整備事業 牟岐町役場新庁舎・海部消防組合新庁舎新築工事		【役場】 意匠
監理者印		. .					
		. .		PROJ. NO 0-2023-120	DWG. TITLE 1階WC2・管理室 詳細図	SCALE 1:50(A1) 1:100(A3)	DWG. NO A-117
施工者印		. .					
		. .					

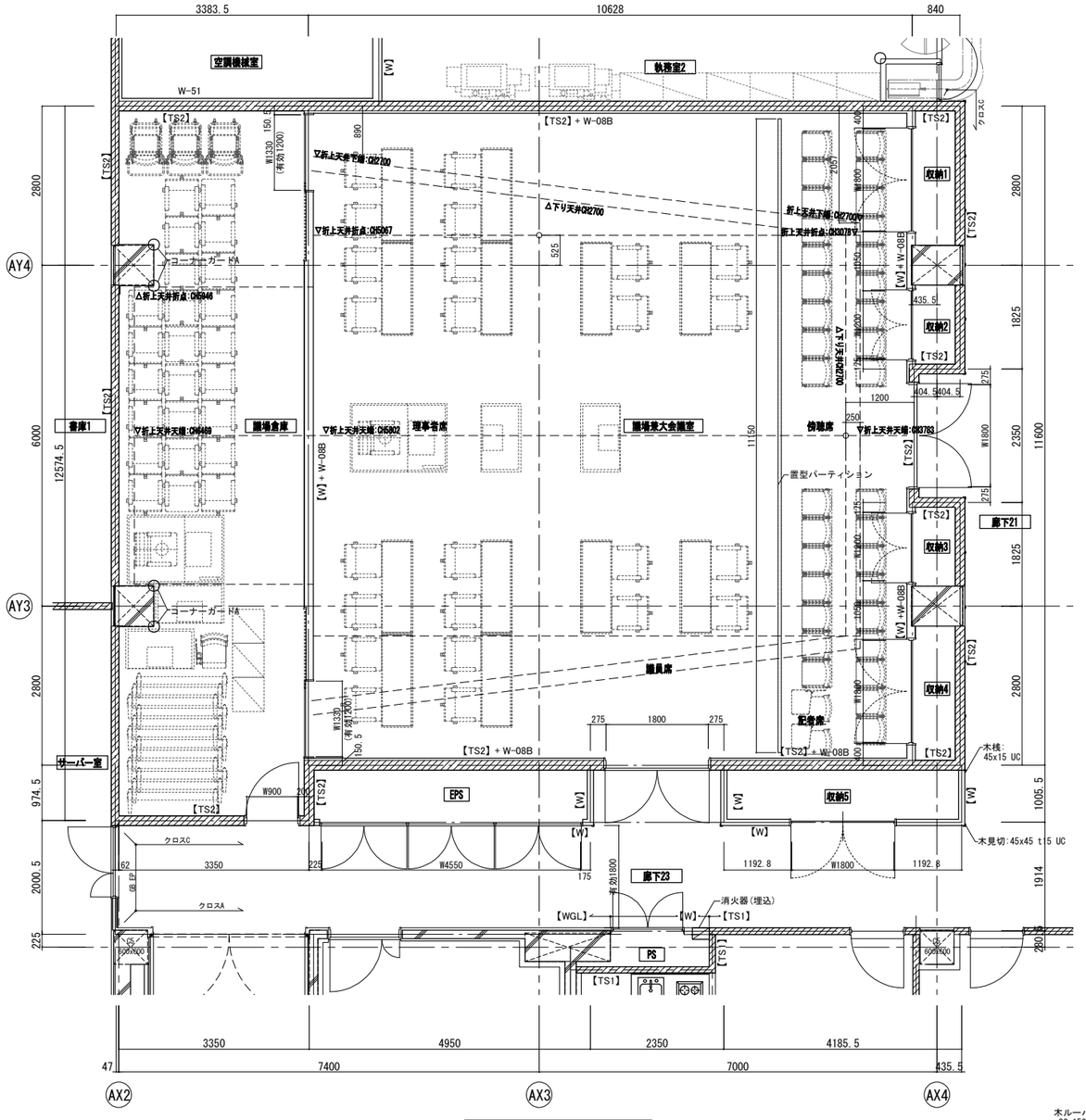

議場兼大会議室 平面詳細図

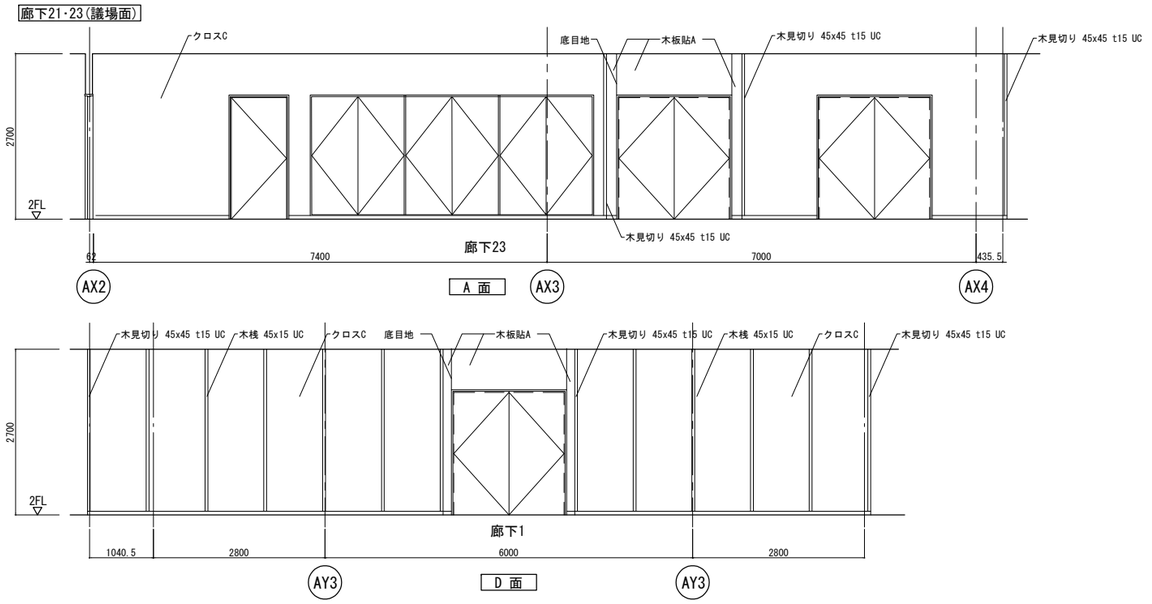

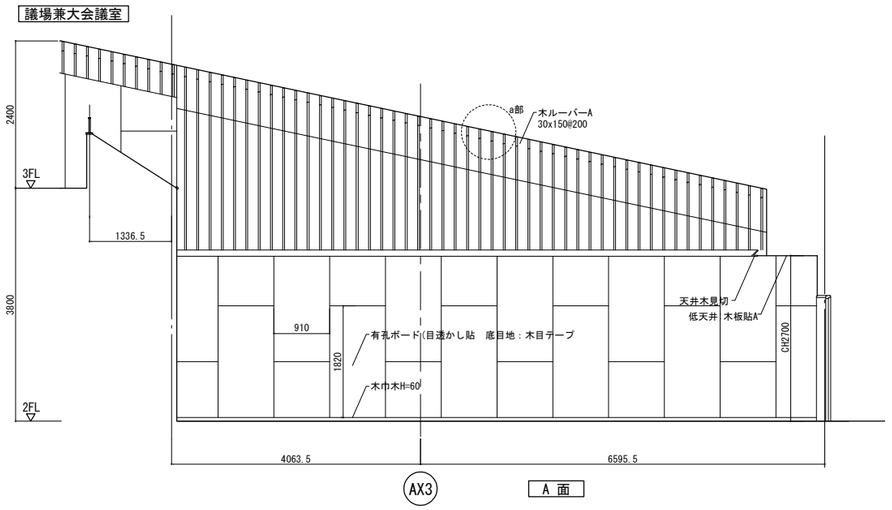

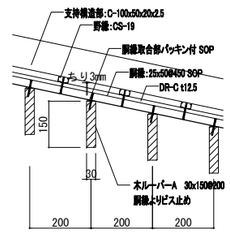

a部分詳細図
1:10(A1)

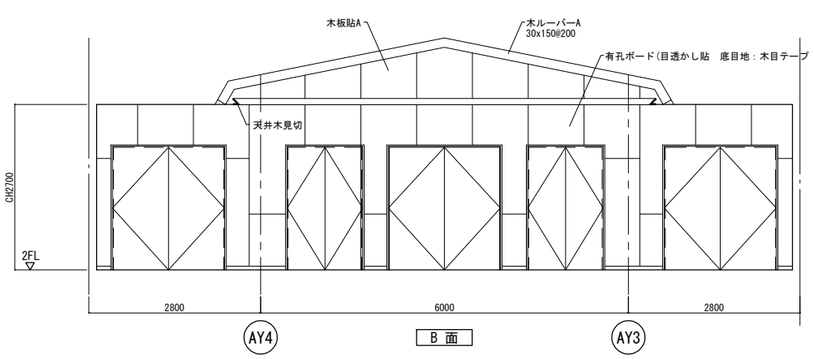

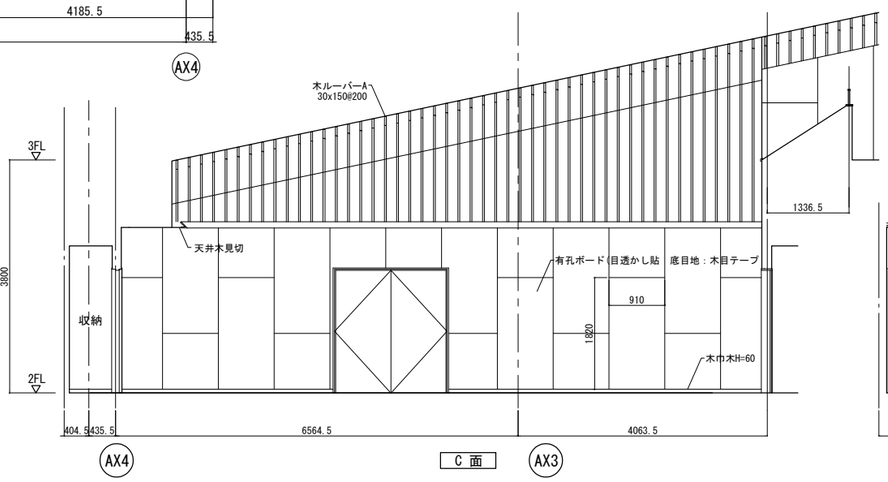

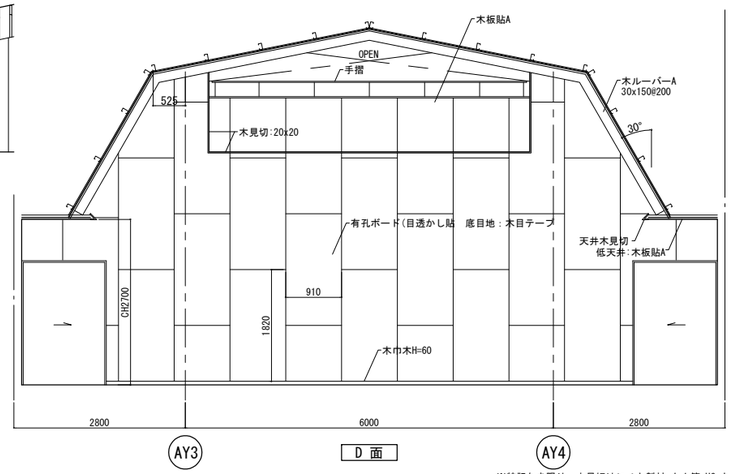

※特記なき限り、木見切はヒノキ製材 上小節 UC とする

竣工年月日	. .	. .	株式会社 大建設計	DATE 2025 . 3 . 14	PROJ. TITLE 防災拠点整備事業 牟岐町役場新庁舎・海部消防組合新庁舎新築工事	【役場】 意匠
監理者印		. .		PROJ. NO 0-2023-120	DWG. TITLE 2階議場詳細図 SCALE 1:50(A1) 1:100(A3)	DWG. NO A-118
施工者印		. .				

1階天井伏図

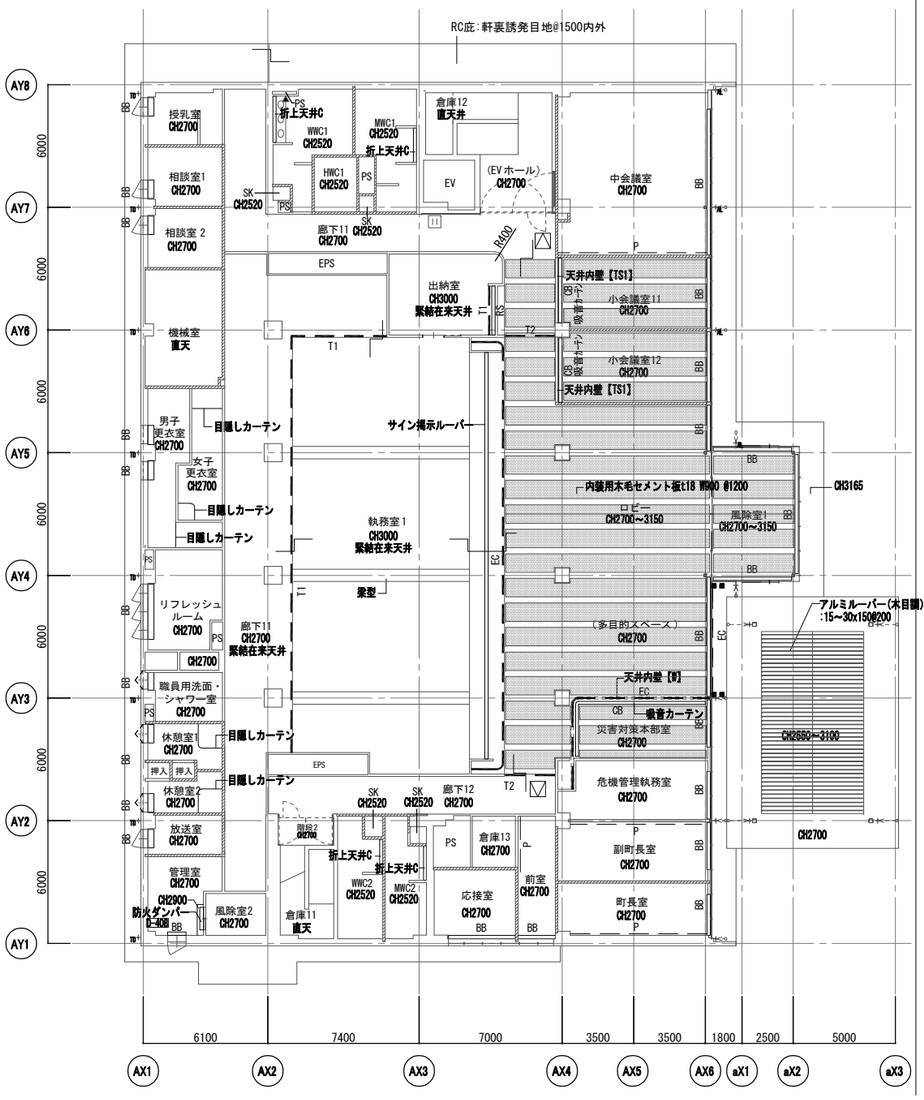

2階天井伏図

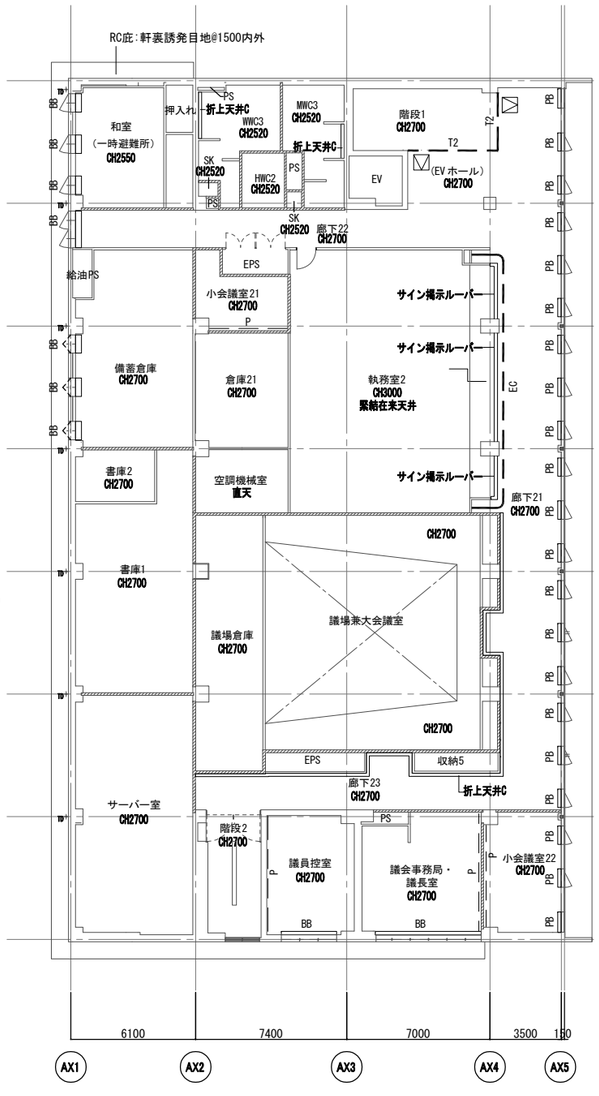

3階天井伏図

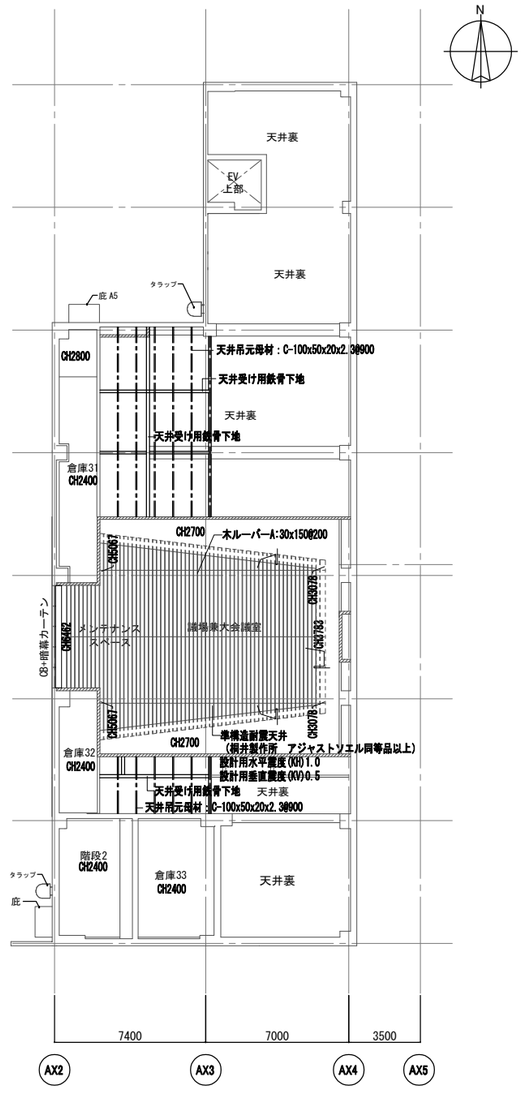

T1:シート式防煙垂壁

S=1:30 (A1)
S=1:60 (A3)

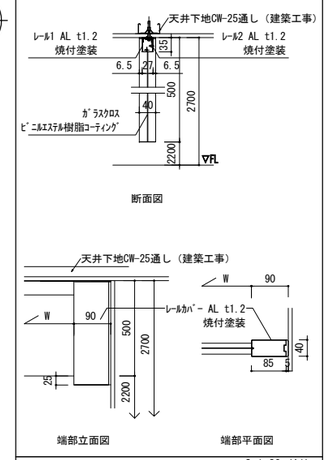

T2:巻取式防煙垂壁

S=1:30 (A1)
S=1:60 (A3)

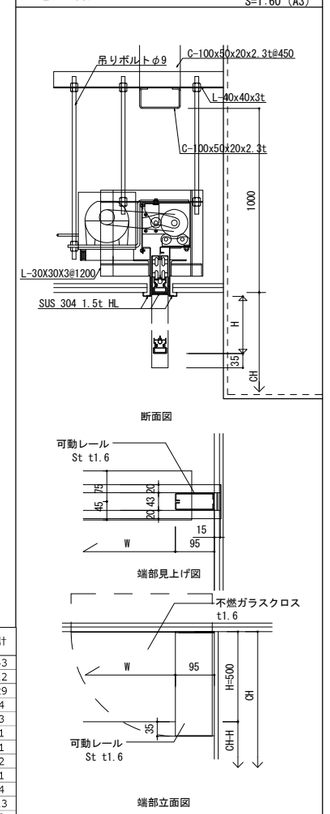

見え掛り鉄部仕上は錆止め塗装の上SOP塗とする

天井点検口・開口補強リスト(設備用) ※建築用は図示の通り

	名称	寸法	一般 1F	一般 2F	一般 3F	一般 計	防災関連施設 1F	防災関連施設 2F	防災関連施設 計	計
天井点検口	設備	450 × 450	125	74	6	205	10	4	14	219
		600 × 600	24	7		31	4	2	6	37
開口補強	電気設備									
	照明器具	1235 × 100	91	90		181	8	4	12	193
		1160 × 130	20			20			0	20
		1250 × 130				0			0	0
	機械設備									
	エアコン	950 × 950	7	7		14	1		1	15
		1100 × 700	4			4			0	4
		900 × 700	8	1		9			0	9
	全熱交換器	500 × 600	9			9	1		1	10
		500 × 840	2	3		5			0	5
	天井扇	300 × 300	4	2	2	8			0	8
		350 × 350	1	3	2	6			0	6
		400 × 400		1		1			0	1

	名称	寸法	一般 1F	一般 2F	一般 3F	一般 計	防災関連施設 1F	防災関連施設 2F	防災関連施設 計	計
開口補強	制気口	200 × 200	29	12	2	43			0	43
		250 × 250	4	7	1	12			0	12
		300 × 300	13	15	1	29			0	29
		350 × 350	2	2		4			0	4
		400 × 400	1	2		3			0	3
		500 × 500		1		1			0	1
		100 × 23000		1		1			0	1
		100 × 4000		2		2			0	2
		100 × 5500	1			1			0	1
		100 × 6000		2		2	2		2	4
		150 × 1000	13			13			0	13
		150 × 1500	8			8			0	8
		150 × 1750		2		2			0	2
		150 × 3000	2			2			0	2
		150 × 3500		1		1			0	1
		150 × 6000	4			4	2		2	6
		200 × 1500	2			2		4	4	6
		200 × 6000	2			2			0	2

凡例

記号	概要
BB	ブラインドボックス(ブラインド共) (特記なき限りD150xH100とする)
CB	カーテンボックス(レール、カーテン共) (特記なき限りD150xH100、遮光仕様、ダブルとする)
RS	ロールスクリーンボックス(ロールスクリーン共) (特記なき限りD150xH100とする)
PB	プリーツスクリーンボックス(プリーツスクリーン共) (特記なき限りD150xH100とする)

記号	概要
SS	シャッター
P	ピクチャーレール
T1/T2	防煙垂壁 (T1:シート式 T2:巻取式)特記無き限りH500
EC	イスターカーテン
☑	天井点検口 目地タイプ アルミ既製品 (図示部は600×600)

記号	概要

備考

※特記なき限り天井仕上は仕上表にならう
※特記なき限りPS.EPS.MRは直天とする
※階段は階段詳細図による
※下がり壁はGBt12.5+12.5 EPとすること
※下がり天井の出隅は塩ビ見切縁とすること

竣工年月日	. .	. .
監理者印		. .
		. .
施工者印		. .
		. .

技にこころを
株式会社 大建設計

DATE	2025 . 3 . 14
PROJ NO	0-2023-120
PROJ TITLE	防災拠点整備事業 牟岐町役場新庁舎・海部消防組合新庁舎新築工事
DWG TITLE	天井伏図
SCALE	1:150(A1) 1:300(A3)
【役場】	意匠
DWG NO	A-119

配管ピット平面図

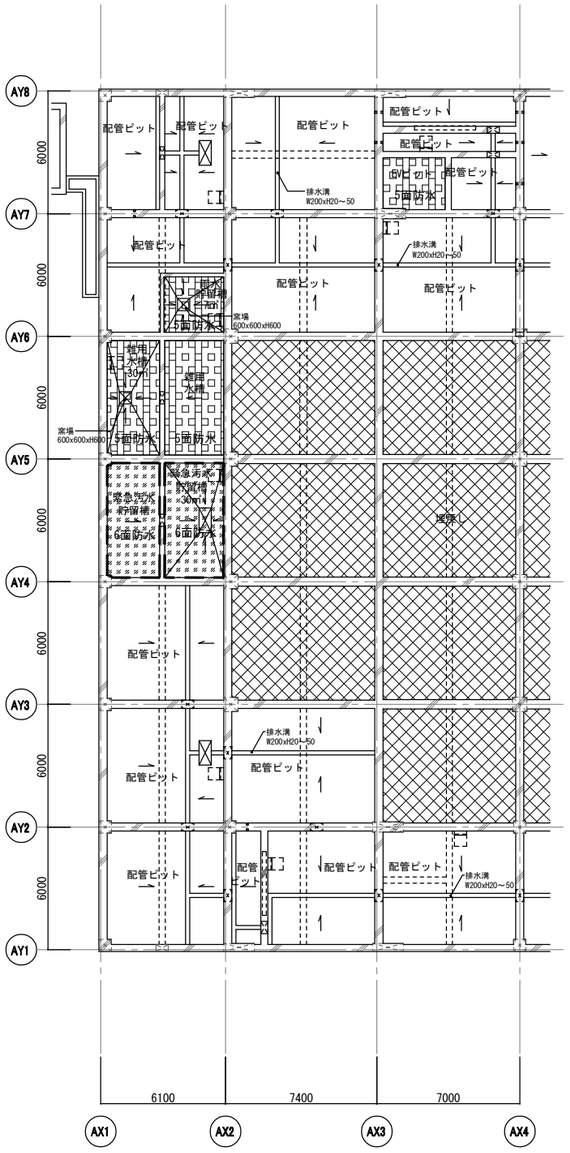

:配管ピット及び水槽以外埋戻し

1階平面図

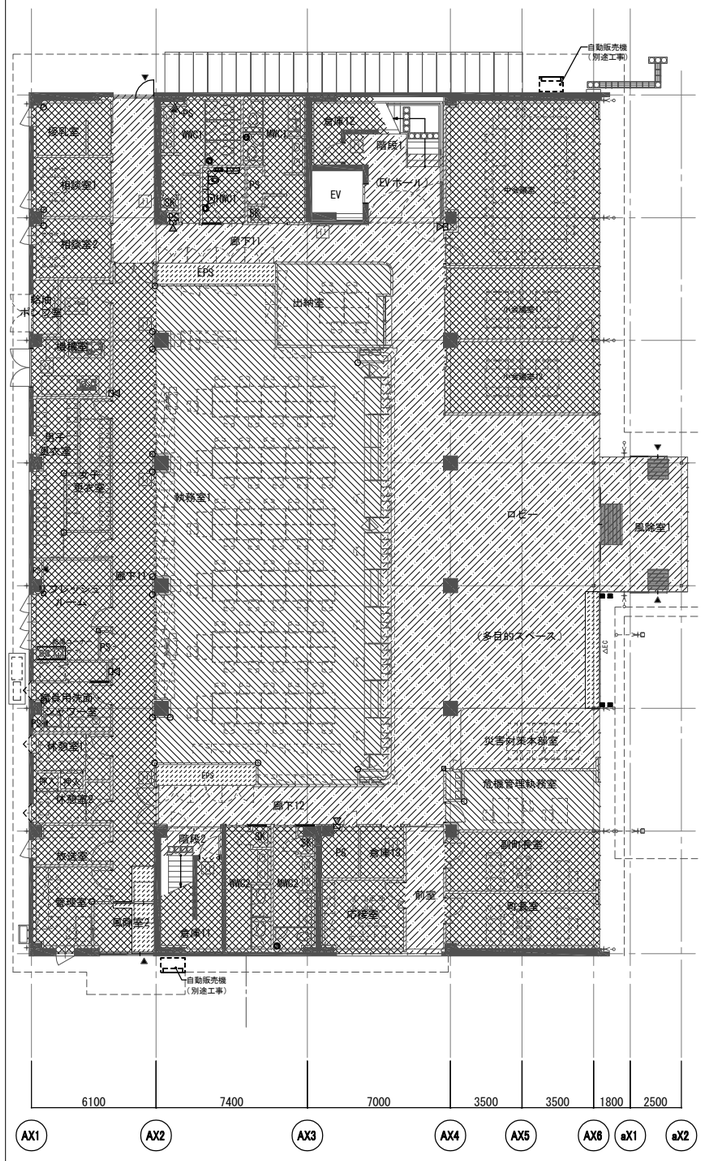

2階平面図

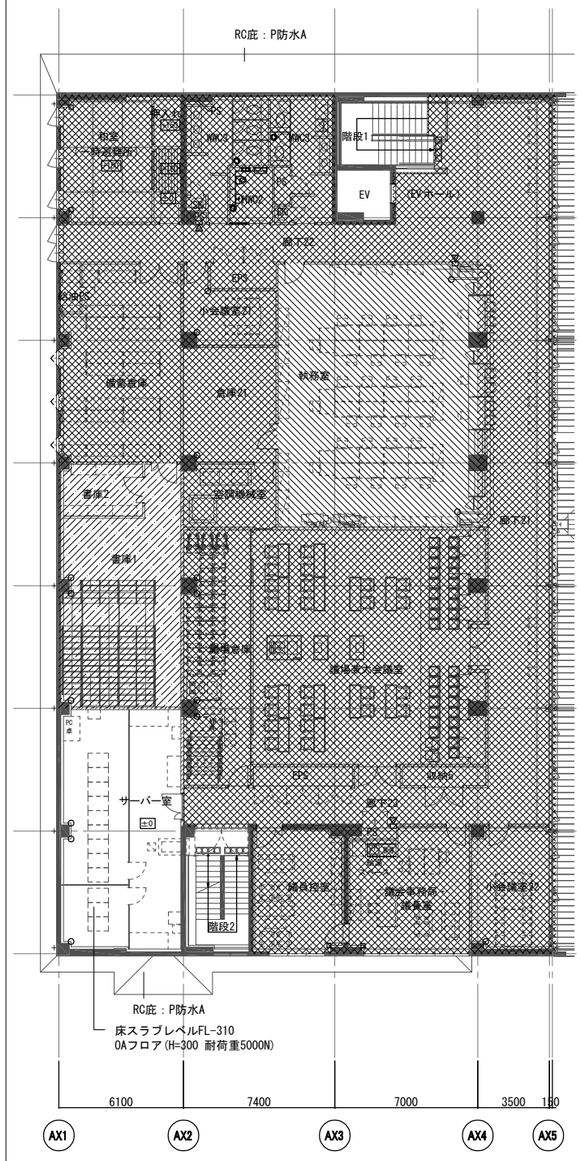

3階平面図

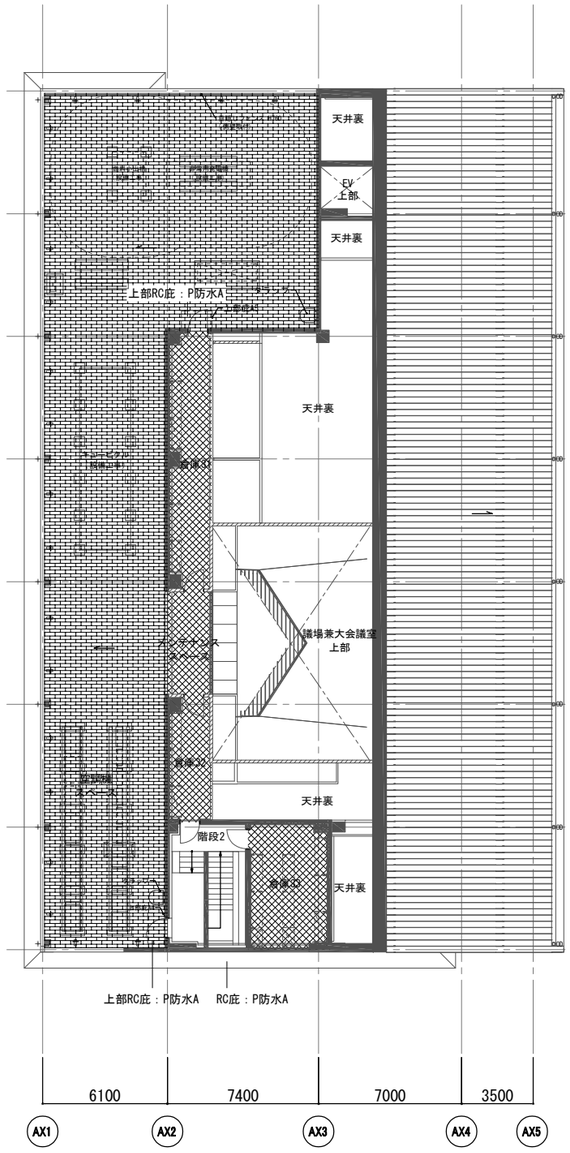

凡例	床スラブレベル	床記号		床スラブレベル	床記号
	FL-10（コンクリート直均し）	仕上表による		FL-110(OAフロア H=100 耐荷重3000N)(特記なき限り)	F-05
	FL-40(モルタル)	F-06,F-10			F-14
	FL-110(コンクリート直均し)	仕上表による			
			(-160)	床スラブレベル（FLからの高さ）	

※特記無き限り見下げ図とする。外部床レベル及び配管ピット床レベルは平面図による。

凡例（防水）	庇	P防水A
		P防水B
		P防水C
		P防水D

竣工年月日	. .	. .
監理者印		. .
		. .
施工者印		. .
		. .

株式会社 大建設計 技にこころを

DATE 2025 . 3 . 14

PROJ. NO 0-2023-120

PROJ. TITLE 防災拠点整備事業 牟岐町役場新庁舎・海部消防組合新庁舎新築工事

DWG. TITLE 床伏・防水範囲図

SCALE 1:150(A1) 1:300(A3)

【役場】意匠

DWG. NO A-120

配管ピット平面図

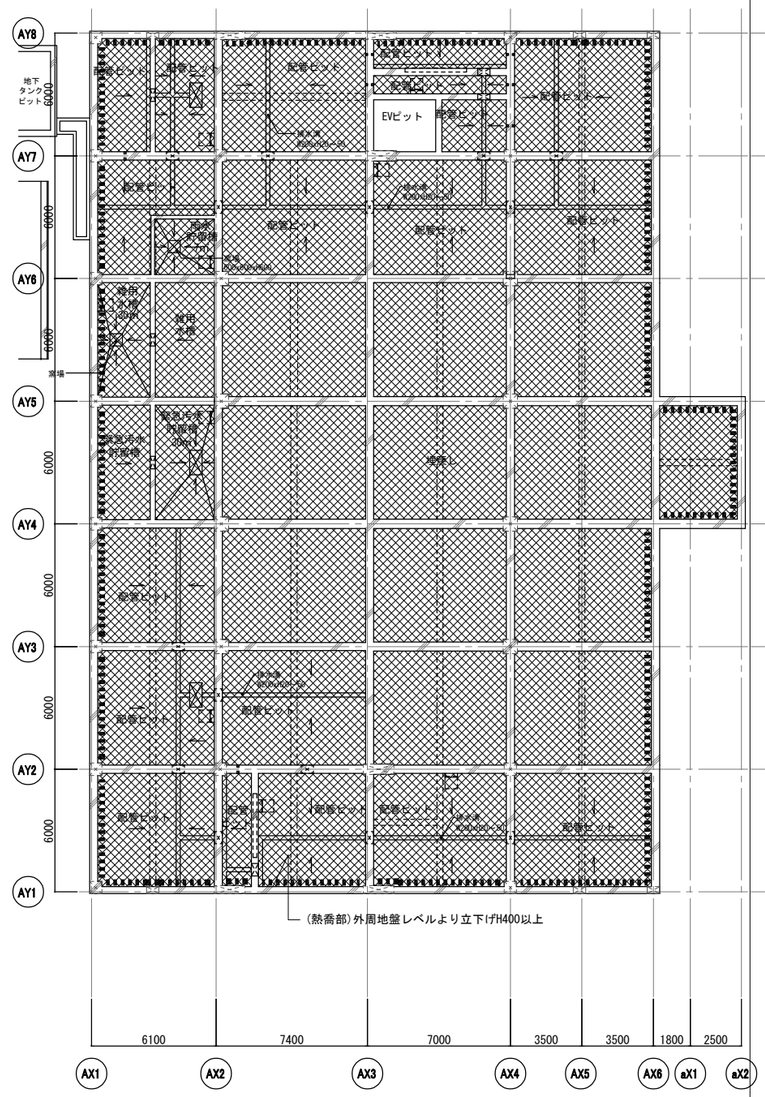

1階平面図

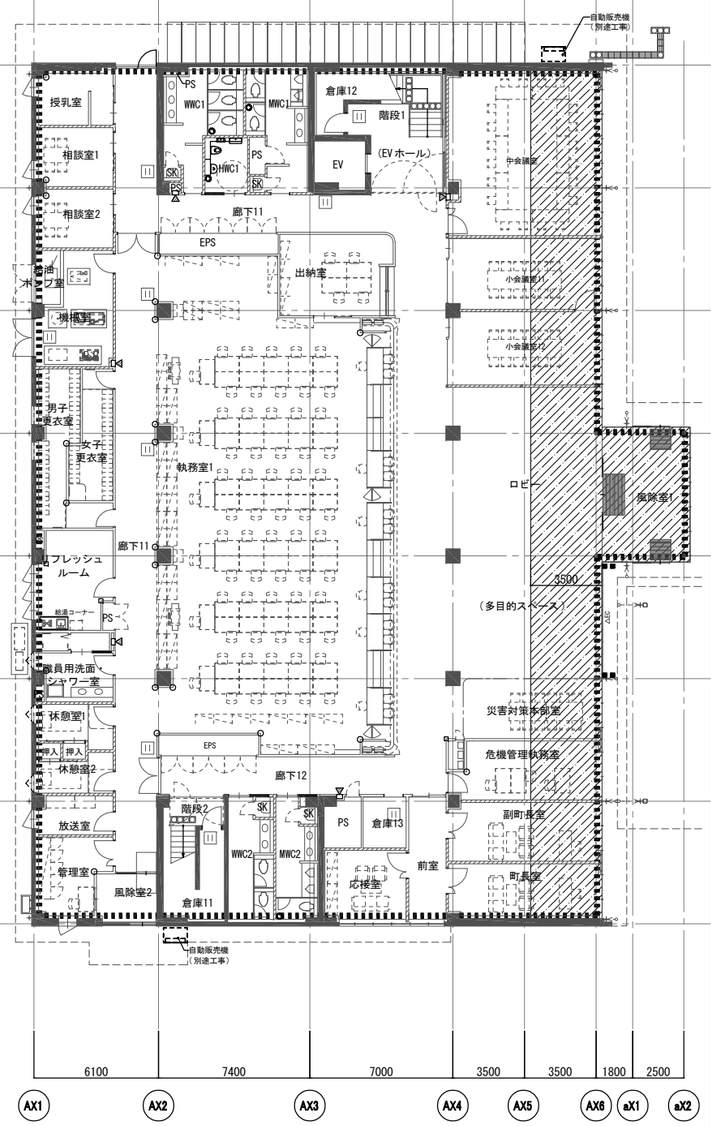

2階平面図

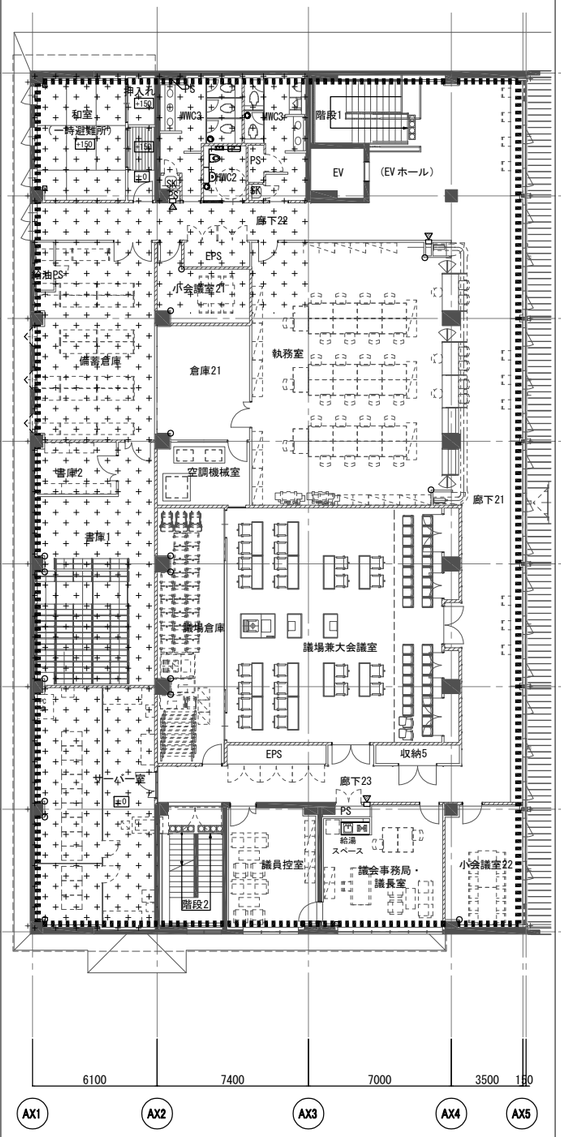

3階平面図

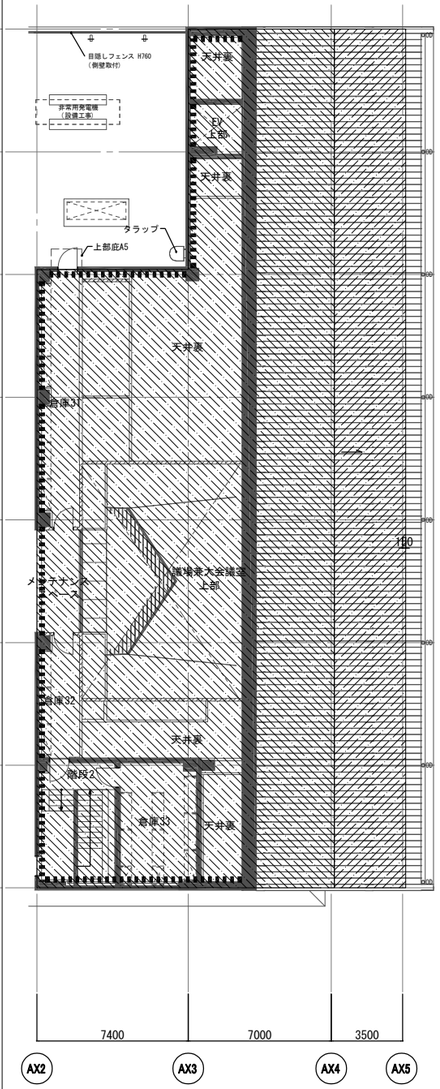

凡例	記号	概要
		硬質ウレタンフォーム吹付 A種1H t35（外壁）
		押出法ポリスチレンフォーム 3種bA(スキン有) t35（スラブ下、ピット天井部、埋戻し部）
		硬質ウレタンフォーム吹付 A種1H t50（屋根下）
		硬質木毛セメント板t25＋フェノールフォーム板t35
		フェノールフォーム板t35

・特記なき限り、見上げ図とする。
・天井を設けない室の梁の耐火被覆は特記なき限りスラリー2回吹きとすること。

竣工年月日	. .	. .	
監理者印		. .	
		. .	
施工者印		. .	
		. .	

株式会社 大建設計 技にこころを

DATE 2025 . 3 . 14

PROJ. NO 0-2023-120

PROJ. TITLE 防災拠点整備事業 牟岐町役場新庁舎・海部消防組合新庁舎新築工事

DWG. TITLE 断熱範囲図

SCALE 1:150(A1) 1:300(A3)

【役場】意匠

DWG. NO A-121

建具関連共通事項

（下記事項は共通とする。ただし、これと異なる表示のある場合を除く）
（選択のうち、⊙印を適用する。）

一般共通

1) 建具工事及びガラス工事のシーリングについては、特記仕様書による。
2) アルミサッシの性能は、特記仕様書による。
3) アルミサッシの枠見込みは、特記なき限り（ ⊙70mm ・100mm）とする。
4) アルミカーテンウォールの仕様は、特記仕様書による。
5) アルミサッシ、アルミカーテンウォールの表面仕上は、特記なき限り複合被膜 (BB-2)
6) 本建具表になき建具及び無記入の項については詳細図等、別図による。
7) OAフロア等下部防火区画は、スチールプレート・ロックウール充填の区画処理をする。
8) 強化ガラス及び耐熱強化ガラスは、特記なき限り飛散防止フィルム張りとする。
9) 自然排煙窓のハンドル等の取付位置は、FL+800以上1500以内とする。
10) 外部廻りアルミ製建具には結露受けを設ける。特記なき限りH=5mmとする。
11) 強化ガラス戸のガラス厚は、特記なき限りt10とする。
12) ガラス寸法は特記なき限り開き戸標準姿図タイプによる。
13) 特記仕様書と相違がある場合、特記仕様書を正とする。
14) カードリーダーは別途工事とする。
15) PS等の点検扉には開保持ステーを設けること。
16) アルミサッシは結露排水機構付とすること。
17) 特記なき限り、目隠しﾎﾞｰﾄﾞはケイカル板t8 外部側:EP、耐火ﾎﾞｰﾄﾞはケイカル板t20 外部側:EPとすること。
18) 建具表記載の★寸法は排煙有効開口高さを示す。

鋼製建具

1) くつずりの材質・仕上はＳＵＳ製 ＨＬ仕上とする。ただし、外部に面する建具は、SUS製 塩害対策仕様とする。
2) 外部に面するSDはSAT型とし、三方枠、くつずりはクロロプレンゴム入り（面タッチ）とする。
3) AT・PAT戸の三方枠、くつずりはクロロプレンゴム入り、戸エッジSUS製 t=1.5とする。
4) 外部に面するSDで上部に庇のない場合には、小庇（SUS製 t=2.0 D=100 W=枠幅 塩害対策仕様）を設ける。
5) 外部に面する鋼製戸枠および防水層のある厨房出入口等は、戸及び三方枠の下枠から300mmの範囲を下地共SUS製とする。
6) 外部建具の下地鋼板は、両面溶融亜鉛めっき鋼板（片面120ｇ/㎡ 以上）とし、形鋼は電気亜鉛めっき2種4級以上、ボルトナットは2種3級以上とする。枠（発泡ウレタン）・扉（ロックウール充填）を防露仕様。
7) 両開き、親子開きの防火戸は、順位調整器付とする。
8) PS,DS,EPSの小型点検口は、特記なき限り幅木上付とし、軸吊りヒンジとする。
9) オートドアは、方立部分に補助センサー組込とする。（安全ガイドブック（全国自動ドア協会）公共建築物等の基準適合）
10) 扉厚寸法は、特記なき限り鋼製戸40mm、鋼製軽量戸（ ・36mm ⊙40mm）とする。
11) SUS製建具は、304材を使用し、足元H450は下地SUS製、ボルト・ナットはA2-50、耐久性向上とゆるみ防止を図る。
12) 片面フラッシュ戸は、あおり止めチェーンとする。
13) 一方枠は特記なき限り、三方枠と同仕様とすること。

シャッター/防煙スクリーン

1) 特記なき限りシャッター/防煙スクリーンのガイドレール、まぐさ、座板はSUS製折曲げ加工したものとする。
2) 防火シャッターのスラットは特記なき限り亜鉛めっき鋼板のままとし、さび止め及び仕上塗装は施さない。
3) 操作ボックスはSUS製BE仕上とし、シリンダー錠付とする。
4) 特記なき限り電動式とする。
5) 防火シャッター、防煙シャッターは危害防止装置付きとする。手動開放装置付とする。
それ以外のシャッターは、座板スイッチ式障害物検知装置付きとする。
6) 重量シャッター電動開閉式押し釦とし、各個操作式とする。押し釦ボックスはSUS製とする。
危険表示サイン、降下位置表示床サイン設置。

がらり

1) 外部に面するがらりタイプはａ型、屋内はｂ又はc型とし、がらりの材質はSDの場合スチール製，WDの場合アルミ製とする。
2) がらりとダクトを接続する場合は、室内側の接続枠裏面に結露防止材を施す。
3) W=1000mmを超えるアルミ製がらりは、裏面に補強材（アルミ押出材）を1000mmごとに取付ける。
4) 特記なき限り外部に面するアルミがらりはSUS製防鳥網φ1.5、15mmメッシュ黒塗装を取付ける。

建具金物

1) 特記なき限りケースロックとし、片面シリンダー、片面サムターンとするが、オペレーション上の検討を加えて決定する。
2) 一般通行上支障のある廊下に面する空調機械室等のＡＴ戸錠付けハンドルは脱着式とする。
3) 大型鋼製建具の丁番は戸重量に見合う大型丁番及び枚数にすること。
4) 特記なき限り、ドアクローザー（標準型またはパラレル型）及びあおり止め付戸当りを設ける。
又、パックチェック機能、ラッキング機能付とする。
5) 戸袋収納型防火戸には中心吊形ヒンジクローザーを用いる。
二つ折りの場合には中心吊形ヒンジクローザー、丁番形ヒンジクローザー及び外戸ロック装置を用いる。
6) 特記なき限り排煙オペレータ装置は隠蔽仕様とする。
7) 戸枠に戸当りゴムを取付ける。
8) 特記なき限りレバーハンドル錠とする。
9) 電気錠付き戸は、戸・枠に電気錠用通電金具取付用加工及び戸内に電気錠通電用空配管を行う。
10) 電気錠は自動火災報知機連動とする。
11) 扉の共通事項は、丁番・戸当り（外部のみあおり止め付）・DC・フランス落とし（両開、親子開のみ）・順位調整器
（両開、親子開の特定防火設備、防火設備のみ）・レバーハンドル（フラッシュ戸はカムロック錠）・レバーハンドル錠
12) 外部建具のDCは耐風強度を考慮すること。
13) マスターキー有。
14) 特記ない限りドアハンドルは、レバーハンドルA、又は押棒Aとする。

凡例

（本表は、本工事に用いる建具を一括して表す。戸棚、カウンター、便所ブース
その他これに類する建具は詳細図によるものとし、本表に含まない。）

1 標準建具金物

（建具表の特記金物欄に記載のない建具金物は以下による。）

形式	支持金物	締り金物	備考
両・親子・片開き戸（一般戸・SAT戸）	PH（外部はH）	CL	あおり止め付戸当り、DC、L FB（両・親子開きのみ）、JC（両開きのみ）
両・親子・片開き戸（AT戸）	H	GL（本締錠付）（取外し式）	T、DC（ストッパーなし）、AT用エッジ金物、 FB（両・親子開きのみ）、JC（両開きのみ）、GH 枠四方クロロプレンゴム入り、扉内ロックウール充填
両・親子・片開き戸（常閉防火設備 一般戸・SAT戸）	PH	CL	T、DC（ストッパーなし）、 FB（両・親子開きのみ）、JC（両開きのみ）
両・片開き戸、折戸（煙感・熱感連動自閉式 一般戸・SAT戸）	HC	-	電磁レリーズ一式（耐火構造の壁部 耐火ボックス内、 埋込み引手（カバー付）、回転引手ドアキャッチ（折戸のみ）
両・片開き片面フラッシュ戸（小型点検口）	SH	カムロック	アームストッパー FB（両開きのみ）
両・片引き戸（木製も同じ）	ドアハンガー付属金物	シリンダー引戸錠 引き戸表示錠	引戸用DC（ストッパー付）、引手
両・片引き折戸（木製も同じ）	ドアハンガー付属金物	シリンダー引戸錠 引き戸表示錠	引戸用DC（ストッパー付）、引手
引違い・片引き戸及び窓	戸車・レール	クレセント（又は引寄せハンドル）	引手、指詰防止、可動網戸
外倒し・突出し窓（排煙窓）	H	-	ステーダンパー、隔板式オペレーター、固定網戸
竪スベリ出し窓	H	クレセント（又は引寄せハンドル）	引手、指詰防止、アコーディオン網戸
片引き・引分けｵｰﾄﾄﾞｱ	ドアハンガー付属金物	DL、E	オートドア標準金物一式（赤外線センサー）、点検口共 引込み防止棧、衝突防止マーク（ｹｲﾑ）、飛散防止ﾌｨﾙﾑ貼 ナブコ ロスカドア亘型同等
両開き框戸	PH		押棒（SUS製）

2 建具の種類と符号

WD	木製戸	SSD	ステンレス製戸	SS	重量シャッター
WW	木製窓	SSW	ステンレス製窓	LS	軽量シャッター
WG	木製ガラリ	SSG	ステンレス製ガラリ	GS	グリルシャッター -
WP	木製スクリーン	SSP	ステンレス製スクリーン	TS	耐火スクリーン
WF	木製三方（ー・ニ・四方）枠	AD	アルミ製戸	SM	防煙垂壁
FU	ふすま	AW	アルミ製窓	OHD	オーバーヘッドドア
SJ	障子	AG	アルミ製ガラリ	SLW	スライドウォール
SD	鋼製戸	ACW	アルミ製カーテンウォール	AB	アルミ製止水板
LSD	鋼製軽量戸	AP	アルミ製スクリーン	FB	FRP製止水板
SW	鋼製窓	TD	強化ガラス戸	EC	アルミ製折れ戸（イースターカーテン）
SG	鋼製ガラリ	TW	強化ガラス窓		
SCW	鋼製カーテンウォール	GW	サスペンションガラス窓		
SP	鋼製スクリーン	GCW	ガラスカーテンウォール		
SF	鋼製三方（ー・ニ・四方）枠				

3 防火性能の種類と符号

符号	名称	符号	名称
不	常時閉鎖式不燃扉	CAS	CAS認定品
防	外壁開口部用防火設備 建築基準法第2条第9号ニーロ、法第64条	特1自閉	令112条第14項一号 特定防火設備（自閉式）＊
特1	令112条第14項一号 特定防火設備（常時閉鎖式）＊	防1自閉	令112条第14項一号 防火設備（自閉式）＊
防1	令112条第14項一号 防火設備（常時閉鎖式）＊	特2煙感	令112条第14項二号 特定防火設備（自閉式・遮煙）＊
特2	令112条第14項二号 特定防火設備（常時閉鎖式・遮煙）＊	防2煙感	令112条第14項二号 防火設備（自閉式・遮煙）＊
防2	令112条第14項二号 防火設備（常時閉鎖式・遮煙）＊		＊印は建具表に特記無き限り告示仕様とする

4 気密性能の種類と符号

符号	程 度 の 種 類
SAT	気密性はJIS等級のA-3（8等級線）とする。
AT	気密性はJIS等級のA-4（2等級線）とする。遮音性はJIS等級のT-2（30等級線）とする。
PAT	ATの性能を上回る建具で、気密性、遮音性、その他仕様は特記による。

5 ガラスの種類と符号

FL	フロート板ガラス	HS	倍強度ガラス	AWC	網入熱線吸収板ガラス（防火設備）
F	型板ガラス	L	合わせガラス	AWL	線入熱線吸収板ガラス
HFL	熱線吸収板ガラス	GB	ガラスブロック	FTG	耐熱強化ガラス（特定防火設備認定品）
CFL	熱線反射ガラス	PWC	網入磨き板ガラス（防火設備）	D	複層ガラス（A：空気層）
HCFL	熱線吸収反射ガラス	PWL	線入磨き板ガラス	TL	トップライト
RFL	高性能熱線反射ガラス	FWC	網入型板ガラス（防火設備）	KG	学校用強化ガラス
TG	強化ガラス	FWL	線入型板ガラス	FKG	学校用型板強化ガラス

6 材質仕上の種類と符号

W	木	SOP	合成樹脂調合ペイント	A-BE	アクリル樹脂エナメル焼付
S	スチール	FE	フタル酸樹脂エナメル	U-BE	ポリウレタン樹脂エナメル焼付
SUS	ステンレス	CL	クリアラッカー	F-BE	フッ素樹脂エナメル焼付
AL	アルミ	OS	オイルステイン	DP	耐候性塗料塗り
HL	ヘアライン	UC	ポリウレタン樹脂クリアー		
BL	バイブレーション				

7 金物の種類と符号

DC	ドアクローザー	H	丁番	CH	ケースハンドル錠
FH	フロアヒンジ	CL	本締錠	GL	グレモン錠
PH	ピボットヒンジ	CP	ケースロック	EL	非常用錠（非常開放装付本締錠）
LH	ラバトリーヒンジ	ML	モノロック	AMS	アームストッパー
HC	ヒンジクローザー	DML	本締錠付モノロック	FB	上げ落し（フランス落し）
SP	スプリングヒンジ	L	レバーハンドル	T	戸当り
SH	軸吊ヒンジ	GH	グレモンハンドル	AS	あおり止め
JC	順位調整器				

開き戸標準姿図タイプ　1/50

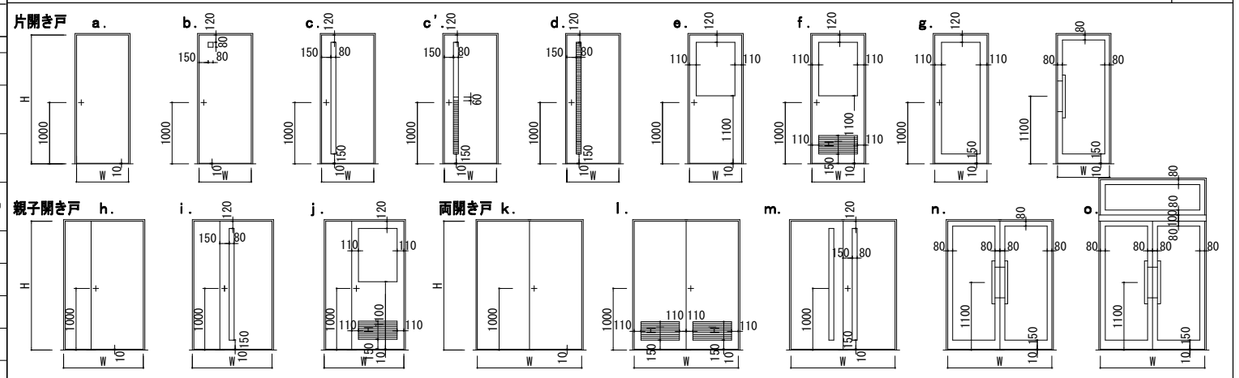

枠タイプ　※AT戸およびSAT戸の寄擦は、クロロプレンゴム入りとする　1/10

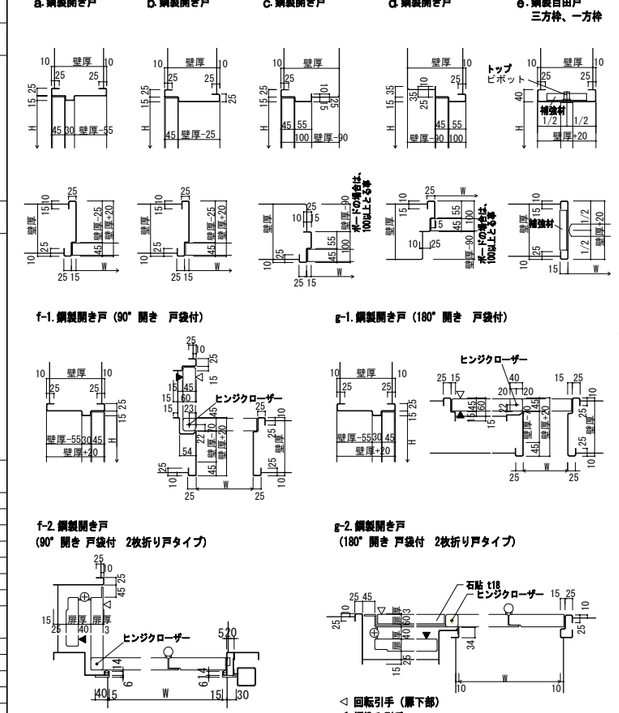

召合せタイプ　1/5

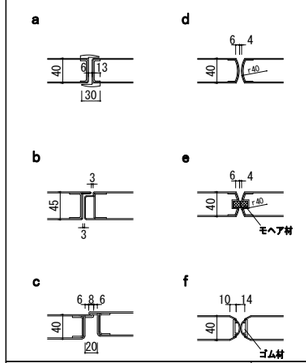

AT戸・枠 標準詳細図　1/10

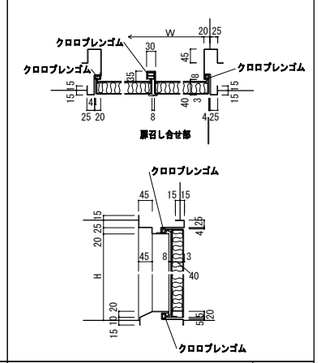

がらりタイプ（ ）内はがらり有効率　1/5

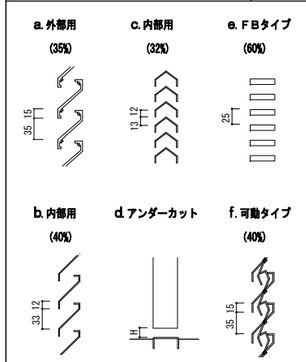

SAT戸・枠 標準詳細図　1/10

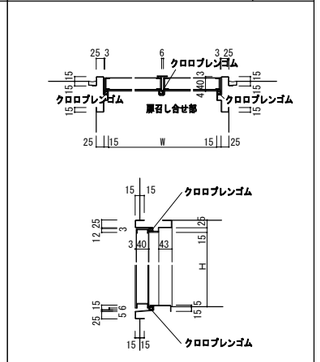

くつずり・水切タイプ　※AT戸およびSAT戸のくつずりは、クロロプレンゴム入りとする　1/10

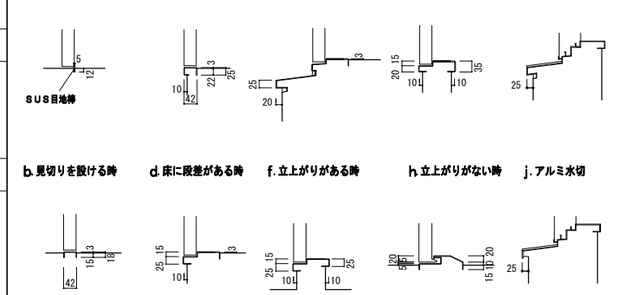

引戸・枠 標準詳細図　1/10

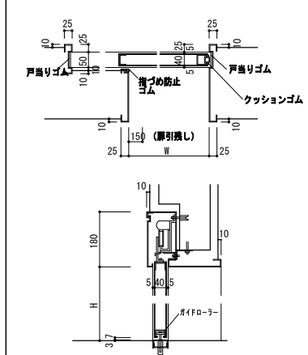

竣工年月日	. .	. .	
監理者印		. .	
		. .	
施工者印		. .	
		. .	

社にこころを
株式会社 大建設計

DATE 2025 . 3 . 14	PROJ. TITLE 防災拠点整備事業 牟岐町役場新庁舎・海部消防組合新庁舎新築工事	【役場】 意匠	
PROJ. NO 0-2023-120	DWG. TITLE 建具共通事項	SCALE 1:1(A1) 1:2(A3)	DWG. NO A-122

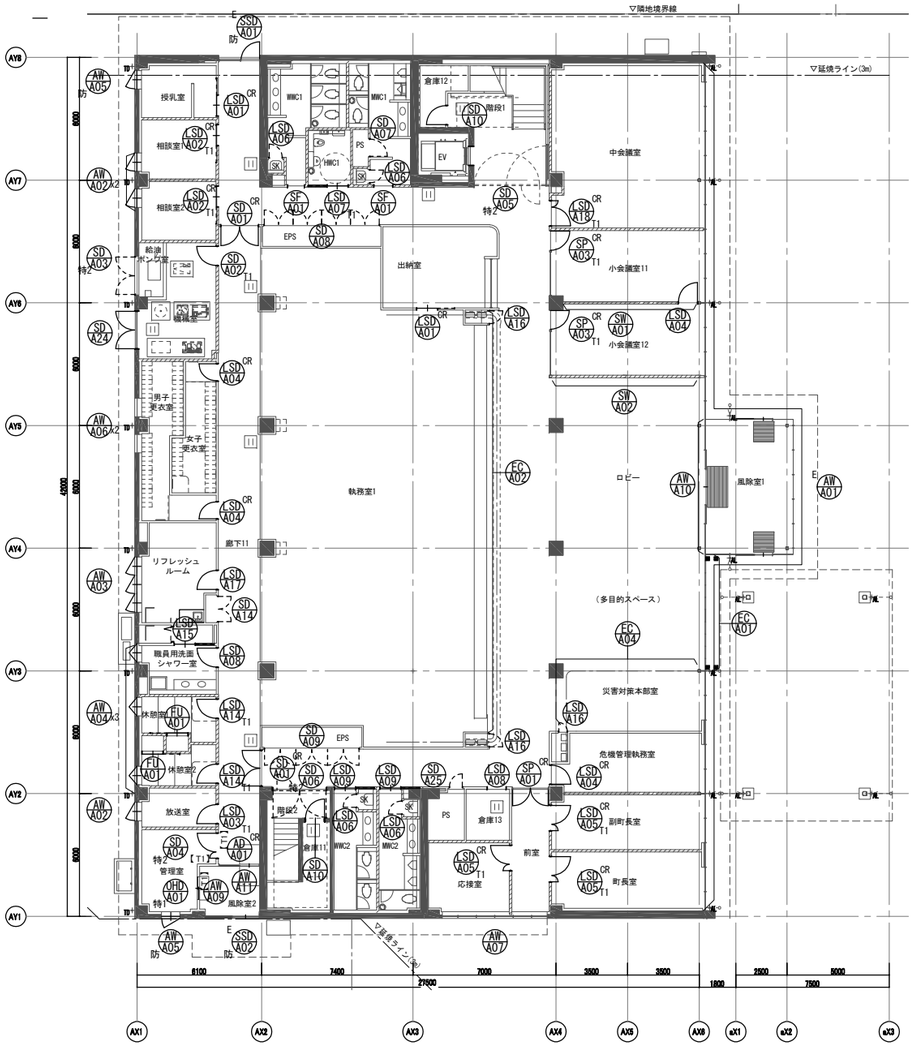

1階平面図

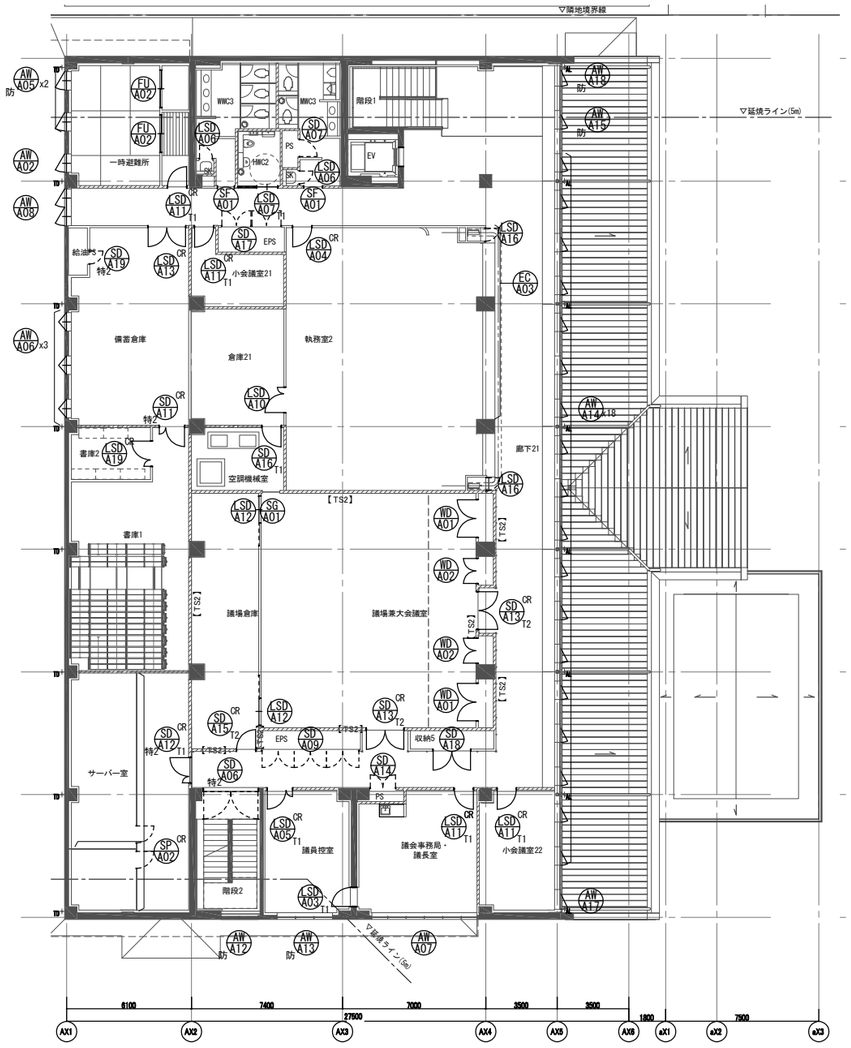

2階平面図

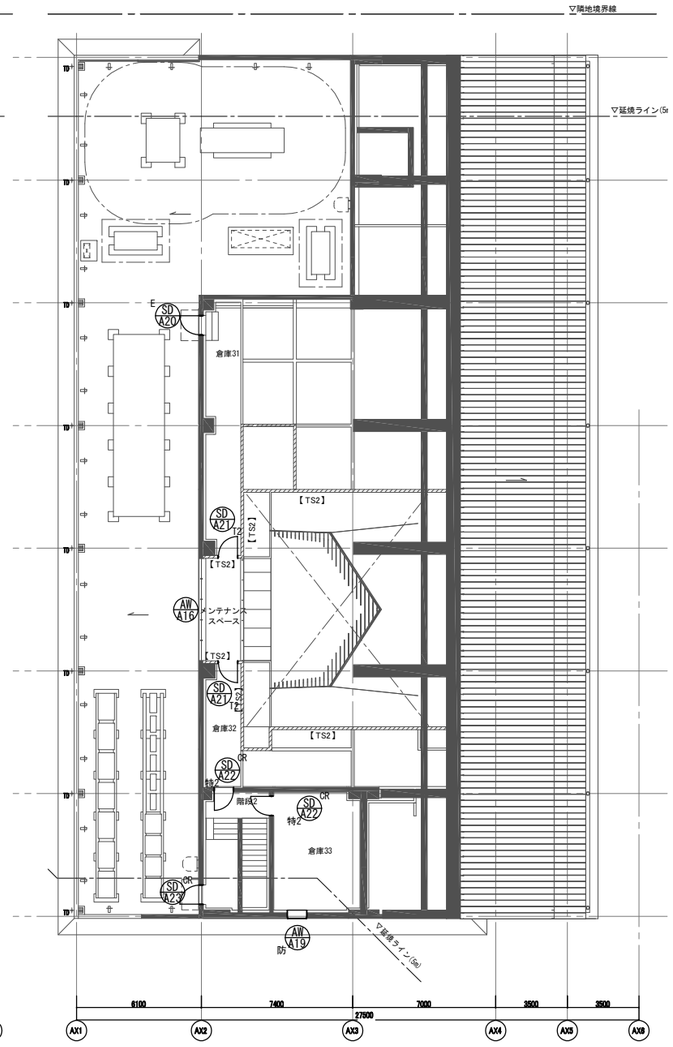

R階平面図

凡例	
E CR SD A001 特1 T1	建具符号
E	電気錠
CR	カードロック式電気錠（ﾘｰﾀﾞｰ別置、併設、別途工事）
特1	防火性能
T1	遮音等級

N

竣工年月日	. .	. .	
監理者印		. .	
		. .	
施工者印		. .	
		. .	

技にこころを 株式会社 大建設計

DATE 2025 . 3 . 14

PROJ. NO 0-2023-120

PROJ. TITLE 防災拠点整備事業 牟岐町役場新庁舎・海部消防組合新庁舎新築工事

【役場】 意匠

DWG. TITLE 建具配置図

SCALE 1:150(A1) 1:300(A3)

DWG. NO A-123

SD

符号	使用場所	姿図	形式	気密	寸法	材質	ガラス材質	枠ﾀｲﾌﾟ-見込	額縁ﾀｲﾌﾟ-見込	ガラリタイプ	召合せタイプ	特殊金物	備考
			機構	遮音	W×H	仕上	ガラス厚	枠材質-仕上	額縁材質-仕上	ガラリ材質-仕上			
個数			防火	扉厚			ガラス寸法	付額縁	水切タイプ	ガラリ寸法			
SD A01	廊下11	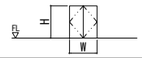	両開き両面ﾌﾗｯｼｭ扉		1800×2000	S		a	b		a		カードロック式電気錠 （リーダー別置、併設、別途工事） レバーハンドルB
2	1階		不			SOP		S-SOP					
SD A02	機械室	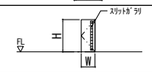	片開き両面ﾌﾗｯｼｭ扉	SAT	900×2000	S		a	b	C			
1	1階		不	T-1		SOP		S-SOP		S-SOP 80×1720			
SD A03	機械室	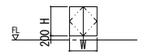	両開き両面ﾌﾗｯｼｭ扉	SAT	1800×1800	S		a	e				H12年1369号、S48年2564号 順位調整器
1	1階		特2			DP		S-DP					
SD A04	管理室	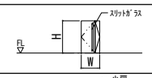	親子開き両面ﾌﾗｯｼｭ扉		1200×2000	S	FTG	a	b				H12年1369号、S48年2564号 順位調整器
1	1階		特2			SOP	5	S-SOP					
							80×1720						
SD A05	階段1	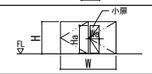	折畳み両面フラッシュ扉		3620×2675 750×1800	S		f-2	a				CAS-1110 順位調整器
1	1階		特2煙感	50		SOP		上部FB					
								S-SOP					
SD A06	階段2	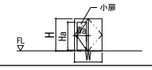	両開き両面ﾌﾗｯｼｭ扉		2600×2675 750×1800	S		f-1	a				CAS-0257 順位調整器
2	1.2階		特2煙感	50		SOP		S-SOP					
								上部FB					
SD A07	PS		片開き片面ﾌﾗｯｼｭ扉		600×1925	S		つぶし枠	f				
2	1.2階		不			SOP		S-SOP					
SD A08	EPS	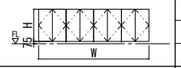	四連両開き片面ﾌﾗｯｼｭ扉		5600×1925	S		つぶし枠	f		b		
1	1階		不			SOP		S-SOP					
SD A09	EPS	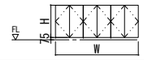	三連両開き片面ﾌﾗｯｼｭ扉		4200×1925	S		つぶし枠	f		b		
2	1.2階		不			SOP		S-SOP					
SD A10	倉庫11、12	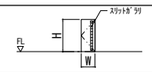	片開き両面ﾌﾗｯｼｭ扉		900×2000	S		a	b	C			
2	1階		不			SOP		S-SOP		S-SOP 80×1720			
SD A11	書庫	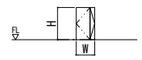	親子開き両面ﾌﾗｯｼｭ扉		1200×2000	S		a	b		e		カードロック式電気錠 （リーダー別置、併設、別途工事） H12年1369号、S48年2564号 順位調整器
1	2階		特2			SOP		S-SOP					
SD A12	サーバー室	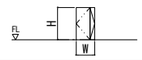	親子開き両面ﾌﾗｯｼｭ扉	SAT	1200×2000	S		a	b		e		カードロック式電気錠 （リーダー別置、併設、別途工事） レバーハンドルB H12年1369号、S48年2564号 順位調整器
1	2階		特2	T-1		SOP		S-SOP					
SD A13	議場兼大会議室	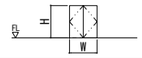	両開き両面ﾌﾗｯｼｭ扉	AT	1800×2000	S		a	b		e		下部ｴｱﾀｲﾄ装置 扉内、枠廻りRW充填80kg/㎥ 特注ドアハンドル カードロック式電気錠 （リーダー別置、併設、別途工事）
2	2階		不	T-2 65		化粧シートA		S-SOP					
SD A14	PS、EPS	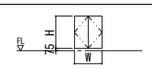	両開き片面ﾌﾗｯｼｭ扉		1200×1925	S		つぶし枠	f		b		
2	1.2階		不			SOP		S-SOP					
SD A15	議場倉庫	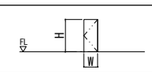	片開き両面ﾌﾗｯｼｭ扉	AT	900×2000	S		a	b				下部ｴｱﾀｲﾄ装置 扉内、枠廻りRW充填80kg/㎥ カードロック式電気錠 （リーダー別置、併設、別途工事） レバーハンドルB
1	2階		不	T-2		SOP		S-SOP					
SD A16	空調機械室	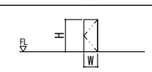	片開き両面ﾌﾗｯｼｭ扉	SAT	900×2000	S		a	b				下部ｴｱﾀｲﾄ装置 扉内RW充填80kg/㎥
1	2階		不	T-1		SOP		S-SOP					
SD A17	EPS	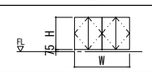	二連両開き片面ﾌﾗｯｼｭ扉		2800×1925	S		つぶし枠	f		b		
1	2階		不			SOP		S-SOP					
SD A18	EPS	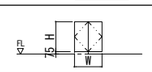	両開き片面ﾌﾗｯｼｭ扉		1800×1925	S		a	b		b		
1	2階		不			SOP		S-SOP					
SD A19	備蓄倉庫	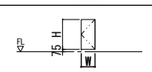	片開き両面ﾌﾗｯｼｭ扉		600×1925	S		a	b				H12年1369号、S48年2564号
1	2階		特2			SOP		S-SOP					
SD A20	倉庫31	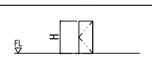	片開き両面ﾌﾗｯｼｭ扉	SAT	900×2000	S		a	e				電気錠
1	3階		不			DP		S-DP					
SD A21	メンテナンススペース	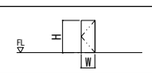	片開き両面ﾌﾗｯｼｭ扉	AT	900×2000	S		a	b				扉内、枠廻りRW充填80kg/㎥
2	3階		不	T-2		SOP		S-SOP					

符号	使用場所	姿図	形式	気密	寸法	材質	ガラス材質	枠ﾀｲﾌﾟ-見込	額縁ﾀｲﾌﾟ-見込	ガラリタイプ	召合せタイプ	特殊金物	備考
			機構	遮音	W×H	仕上	ガラス厚	枠材質-仕上	額縁材質-仕上	ガラリ材質-仕上			
個数			防火	扉厚			ガラス寸法	付額縁	水切タイプ	ガラリ寸法			
SD A22	階段2	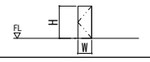	片開き両面ﾌﾗｯｼｭ扉		900×2000	S		a	b				カードロック式電気錠 （リーダー別置、併設、別途工事） H12年1369号、S48年2564号
2	3階		特2			SOP		S-SOP					
SD A23	階段2	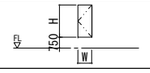	片開き両面ﾌﾗｯｼｭ扉	SAT	900×2000	S		a	e				カードロック式電気錠 （リーダー別置、併設、別途工事） H12年1360号
1	3階		防			DP		S-DP					
SD A24	機械室	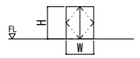	両開き両面ﾌﾗｯｼｭ扉	SAT	1800×2000	S		a	e		e		
1	1階		不			DP		S-DP					
SD A25	PS	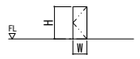	片開き片面ﾌﾗｯｼｭ扉		900×2000	S		a	b				
1	1階		不			SOP		S-SOP					

SF, SG, SP, SW, SSD

符号	使用場所	姿図	形式	気密	寸法	材質	ガラス材質	枠ﾀｲﾌﾟ-見込	額縁ﾀｲﾌﾟ-見込	ガラリタイプ	召合せタイプ	特殊金物	備考
			機構	遮音	W×H	仕上	ガラス厚	枠材質-仕上	額縁材質-仕上	ガラリ材質-仕上			
個数			防火	扉厚			ガラス寸法	付額縁	水切タイプ	ガラリ寸法			
SF A01	MWC1,3、WWC1,3	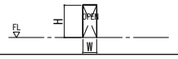	三方枠		900×2000	S		e	a				
4	1,2階		不			SOP		SOP					
SG A01	議場兼大会議室	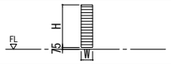	ガラリ		830×2585	S				c			ダクト接続
1	2階		不			SOP				S-SOP			
SP A01	前室	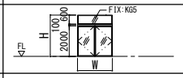	両開き框扉		1800×2700 1800×2000	S	TG	a	b		e		カードロック式電気錠 （リーダー別置、併設、別途工事） 小松ｳｫｰﾙ　ﾏｲﾃｨｽﾏｰﾄﾚｰﾙ　同等品 レバーハンドルB
1	1階		不			BE	8	BE					
							1700×1885						
SP A02	サーバー室	詳細図に依る	親子開き両面ﾌﾗｯｼｭ扉		図示	S		a			e		カードロック式電気錠 （リーダー別置、併設、別途工事）
1	2階		不			BE		BE					
SP A03	会議室11,12	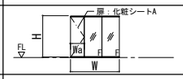	Fix窓+片開き扉	SAT	3190×2700 900×2700	S	TG	a	b				カードロック式電気錠 （リーダー別置、併設、別途工事） 小松ｳｫｰﾙ　ﾏｲﾃｨｽﾏｰﾄﾚｰﾙ　同等品 レバーハンドルB 下部ｴｱﾀｲﾄ装置
2	1階		不	T-1		BE	8×2	S-BE					
SW A01	小会議室11		Fix窓	SAT	7155×600	S	KG						隠蔽式オペレーター 飛散防止フィルム貼り
1	1階		不	T-1	1170×600	SOP	5						
SW A02	小会議室12	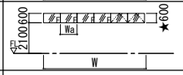	Fix窓+突出し窓	SAT	7155×600	S	KG						飛散防止フィルム貼り
1	1階		不	T-1	1170×600	SOP	5						
SSD A01	廊下11	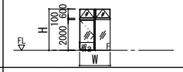	Fix窓+片開き扉+突出し窓		2000×2700 1000×2000	SUS	PWG		ガイドレール				電気錠、自火報連動解錠 隠蔽式オペレーター H12年1360号
1	1階		防			BE	6.8	S-BE	SUS-2B				
SSD A02	風除室2	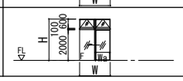	Fix窓+片引き戸+突出し窓		2000×2700 1000×2000	SUS			ガイドレール				電気錠、自火報連動解錠 隠蔽式オペレーター レバーハンドルB H12年1360号
1	1階		オートドア 防			BE	Low-E6+A12 +PWG6.8		SUS-2B				

LSD

符号	使用場所	姿図	形式	気密	寸法	材質	ガラス材質	枠ﾀｲﾌﾟ-見込	額縁ﾀｲﾌﾟ-見込	ガラリタイプ	召合せタイプ	特殊金物	備考
			機構	遮音	W×H	仕上	ガラス厚	枠材質-仕上	額縁材質-仕上	ガラリ材質-仕上			
個数			防火	扉厚			ガラス寸法	付額縁	水切タイプ	ガラリ寸法			
LSD A01	授乳室、出納室	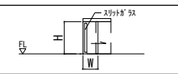	片引き両面ﾌﾗｯｼｭ扉		930×2000 有効W800	S	FL	a	b				目隠しフィルム貼り カードロック式電気錠 （リーダー別置、併設、別途工事） 押棒B
2	1階		不			SOP	4	S-SOP					
							80×1720						
LSD A02	相談室1,2	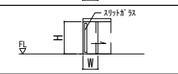	片引き両面ﾌﾗｯｼｭ扉	SAT T-1程度	930×2000 有効W800	S	FL	a	b				下部ｴｱﾀｲﾄ装置 目隠しフィルム貼り カードロック式電気錠 （リーダー別置、併設、別途工事） 押棒B
2	1階		不			SOP	4	S-SOP					
							80×1720						
LSD A03	放送室、議員控室	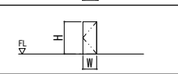	片開き両面ﾌﾗｯｼｭ扉	SAT T-1	900×2000	S		a	b				下部ｴｱﾀｲﾄ装置 レバーハンドルB
2	1.2階		不			SOP		S-SOP					
LSD A04	男子・女子更衣室、 小会議室11.12、危機管理執務室 執務室2	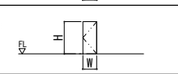	片開き両面ﾌﾗｯｼｭ扉		900×2000	S		a	b				カードロック式電気錠 （リーダー別置、併設、別途工事） （小会議室11-12間の1ヶ所は不適用） レバーハンドルB （危機管理執務室、執務室2）
5	1.2階		不			SOP		S-SOP					
LSD A05	町長室、副町長室、応接室 議員控室	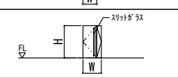	親子開き両面ﾌﾗｯｼｭ扉		1200×2000	S	FL	a	b		b		下部ｴｱﾀｲﾄ装置 目隠しﾌｨﾙﾑ貼り、レバーハンドルB カードロック式電気錠 （リーダー別置、併設、別途工事）
4	1.2階		不	T-1		SOP	4	S-SOP					
							80×1720						
LSD A06	SK	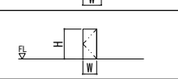	片開き片面ﾌﾗｯｼｭ扉		600×2000	S		a	a				
6	1.2階		不			SOP		S-SOP					

竣工年月日	. .	. .	
監理者印		. .	
施工者印		. .	

株式会社 大建設計　社にこころを

DATE 2025 . 3 . 14

PROJ NO 0-2023-120

PROJ TITLE 防災拠点整備事業
牟岐町役場新庁舎・海部消防組合新庁舎新築工事

【役場】意匠

DWG TITLE 建具表(1)

SCALE 1:100(A1) 1:200(A3)

DWG NO A-124

符号	使用場所	姿図	形式	気密	寸法	材質	ガラス材質	枠ﾀｲﾌﾟ-見込	吊掛ﾀｲﾌﾟ-見込	ガラリタイプ	召合せタイプ	特殊金物	備考
			機構	遮音	W×H	仕上	ガラス厚	枠材質-仕上	吊掛材質-仕上	ガラリ材質-仕上			
個数			防火	扉厚			ガラス寸法	付額縁	水切タイプ	ガラリ寸法			
LSD A07	HWC1,2	スリットｶﾞﾗﾘ FL H W	引込み両面ﾌﾗｯｼｭ扉		930×2000	S		a	b	C			表示錠 押棒B
					有効W800	SOP		S-SOP		AL-BE			
2	1,2階		不							80×1720			
LSD A08	職員用洗面・ｼｬﾜｰ室、倉庫13	スリットｶﾞﾗﾘ FL H W	片開き両面ﾌﾗｯｼｭ扉		900×2000	S		a	b	C			レバーハンドルB（倉庫13）
						SOP		S-SOP		AL-BE			
2	1階		不							80×1720			
LSD A09	MWC2,WWC2	スリットｶﾞﾗﾘ FL H W	引込み両面ﾌﾗｯｼｭ扉		930×2000	S		a	b	C			押棒B
					有効W800	SOP		S-SOP		AL-BE			
2	1階		不							80×1720			
LSD A10	倉庫21	スリットｶﾞﾗﾘ FL H W	親子開き両面ﾌﾗｯｼｭ扉		1200×2000	S		a	b	C	b		
						SOP		S-SOP		AL-BE			
1	2階		不							80×1720			
LSD A11	小会議室21,22 一時避難所 議会事務局・議長室	スリットｶﾞﾗｽ FL H W	片開き両面ﾌﾗｯｼｭ扉	SAT	900×2000	S	FL	a	b				下部ｴｱﾀｲﾄ装置 目隠しフィルム貼り カードロック式電気錠 （リーダー別置、併設、別途工事） レバーハンドルB
				T-1		SOP	4	S-SOP					
4	2階		不				80×1720						
LSD A12	議場倉庫	FL H W	片引き両面ﾌﾗｯｼｭ扉		1330×2000	S		a	b				
					有効1200	化粧シートA		S-SOP					
2	2階		不										
LSD A13	備蓄倉庫	スリットｶﾞﾗﾘ FL W	両開き両面ﾌﾗｯｼｭ扉		1800×2000	S		a	b	C	b		カードロック式電気錠 （リーダー別置、併設、別途工事） レバーハンドルB
						SOP		S-SOP		AL-BE			
1	2階		不							80×1720			
LSD A14	休憩室1,2	ｶﾞﾗｽ FL H W	片開き両面ﾌﾗｯｼｭ扉	SAT	900×2000	S	F	a	b				下部ｴｱﾀｲﾄ装置 扉枠ともRW充填80kg/㎡ 表示錠
				T-1		SOP	4	S-SOP					
2	1階		不	40			80×80						
LSD A15	職員用洗面シャワー室	ｶﾞﾗｽ スリットｶﾞﾗﾘ FL H W	引込み両面ﾌﾗｯｼｭ扉		930×2000	S	F	a	b	C			表示錠
					有効W800	SOP	4	S-SOP		AL-BE			
1	1階		不				80×80			80×1580			
LSD A16	折戸収納部	FL H W	片開き片面ﾌﾗｯｼｭ扉		600×2710	S		b(上下枠無し)					旗丁番 ケースハンドル DC、フランス落とし
					DH=2650	SOP		S-SOP					
5	1,2階		不										
LSD A17	リフレッシュルーム	FL H Wa W	片開き両面ﾌﾗｯｼｭ扉		900×2000	S		a	b				
						SOP		S-SOP					
1	1階		不										
LSD A18	中会議室	スリットｶﾞﾗｽ FL H W	親子開き両面ﾌﾗｯｼｭ扉		1200×2000	S	FL	a	b		b		下部ｴｱﾀｲﾄ装置 目隠しﾌｨﾙﾑ貼り、レバーハンドルB カードロック式電気錠 （リーダー別置、併設、別途工事）
				T-1		SOP	4	S-SOP					
1	1階		不				80×1720						
LSD A19	書庫2	FL H W	親子開き両面ﾌﾗｯｼｭ扉		1200×2000	S		a	b		b		カードロック式電気錠 （リーダー別置、併設、別途工事）
						SOP		S-SOP					
1	2階		不										

AW, AD

符号	使用場所	姿図	形式	気密	寸法	材質	ガラス材質	枠ﾀｲﾌﾟ-見込	吊掛ﾀｲﾌﾟ-見込	ガラリタイプ	召合せタイプ	特殊金物	備考
			機構	遮音	W×H	仕上	ガラス厚	枠材質-仕上	吊掛材質-仕上	ガラリ材質-仕上			
個数			防火	扉厚			ガラス寸法	付額縁	水切タイプ	ガラリ寸法			
AW A01	中会議室、小会議室11,12、ロビー 風除室1、多目的スペース 災害対策本部室、危機管理執務室 町長室、副町長室	詳細図に依る	Fix窓+片引き扉+可動窓		図示	AL				詳細図に依る			電気錠、ダクト接続 隠蔵式オペレーター（AW-A10と連動） 飛散防止フィルム貼り
			オートドア			BB-2	Low-E6+A12+FL6						
1	1階												
AW A02	相談室1,2、放送室 一時避難所	95 H 900 FL W ★685 700 2700	縦すべり出し窓		900×1785	AL							アコーディオン網戸
						BB-2	Low-E6+A12+FL6						
4	1,2階												
AW A03	リフレッシュルーム	95 H 900 FL Wa W ★685 700 2700	縦すべり出し窓		2700×1785 900×1785	AL							アコーディオン網戸
						BB-2	Low-E6+A12+FL6						
1	1階												
AW A04	休憩室1,2 職員用洗面シャワー室	2000 685 FL 900	突出し窓		900×685	AL							隠蔵式オペレーター 固定網戸
						BB-2	Low-E6+A12+FL6						
3	1階												
AW A05	管理室、授乳室 一時避難所	95 H 900 FL W ★685 700 2700	縦すべり出し窓		900×1785	AL							アコーディオン網戸 EB-1825-4
						BB-2	Low-E6+A12 +PWG6.8						
4	1,2階		防										
AW A06	男子更衣室 備蓄倉庫	95 2000 685 FL 900 ★685 700 2700	突出し窓		900×685	AL							隠蔵式オペレーター 固定網戸
						BB-2	Low-E6+A12 +PWG6.8						
5	1,2階												
AW A07	応接室、前室 議会事務局・議長室	95 H 1785 900 FL Wa W ★685 700 2700	縦すべり出し窓		5400×1785 900×1785	AL							アコーディオン網戸
						BB-2	Low-E6+A12+FL6						
2	1,2階												
AW A08	廊下22	95 H 900 FL Wa W ★685 600 2700	縦すべり出し窓		1800×1785 900×1785	AL							アコーディオン網戸
						BB-2	Low-E6+A12+FL6						
1	2階												
AW A09	管理室	700 H FL W	引き違い窓		1500×1100	AL	KG						
						BB-2	5						
1	1階												
AW A10	風除室1	100 500 2100 FL 300 200 900 1800 900 1200 300 3350	Fix窓+両引き扉+突出し窓		6600×2700 1800×2700	AL							隠蔵式オペレーター（AW-A01と連動） 固定網戸
			オートドア			BB-2	Low-E6+A12+FL6						
1	1階												
AW A11	風除室2	H 200 200 2000 FL W SSD-A03	Fix窓		2000×300	AL	KG						固定網戸
						BB-2	5						
1	1階												
AW A12	階段2	100 545 100 H FL Wa F W	Fix窓+突出し窓		1800×1785 900×585	AL							隠蔵式オペレーター 固定網戸 EB-3257-2
						BB-2	Low-E6+A12 +PWG6.8						
1	2階		防										
AW A13	議員控室	95 H 900 1785 FL Wa W ★685 700 2700	縦すべり出し窓		2700×1785 900×1785	AL							アコーディオン網戸 EB-1825-4
						BB-2	Low-E6+A12 +PWG6.8						
1	2階		防										
AW A14	廊下21、小会議室22	95 H 400 100 1800 100 400 FL W ★600 700 ★700 2700	Fix窓+縦すべり出し窓+ｶﾞﾗﾘ		900×2700 900×300	AL				a			ダクト接続 アコーディオン網戸
						BB-2	Low-E6+A12+FL6			AL-SOP			
18	2階									900×300			
AW A15	廊下21	95 H 400 100 1700 100 400 FL W ★500 140 400 2700	Fix窓+縦すべり出し窓+ｶﾞﾗﾘ		900×2700 900×300	AL				a			ダクト接続 アコーディオン網戸 EB-3458
						BB-2	Low-E6+A12 +FTG6.5			AL-SOP			
1	2階		防							900×300			
AW A16	メンテナンススペース	100 100 1500 700 FL Wa W ★700	Fix窓+突出し窓		4500×2300 900×1500	AL							固定網戸
						BB-2	Low-E6+A12+FL6						
1	3階												
AW A17	小会議室22	95 H 400 100 1800 100 400 FL W ★700 2700	Fix窓+縦すべり出し窓+ｶﾞﾗﾘ		955×2700 955×300	AL				a			ダクト接続 アコーディオン網戸
						BB-2	Low-E6+A12+FL6			AL-SOP			
1	2階									900×300			
AW A18	廊下21	95 H 400 100 1700 100 400 FL W ★500 140 400 2700	Fix窓+縦すべり出し窓+ｶﾞﾗﾘ		955×2700 955×300	AL				a			ダクト接続 アコーディオン網戸 EB-3458
						BB-2	Low-E6+A12 +FTG6.5			AL-SOP			
1	2階		防							900×300			
AW A19	倉庫33	95 H 350 FL W 1650	縦すべり出し窓		950×1300	AL							EB-3496
						BB-2	Low-E6+A12 +FTG6.5						
1	3階		防										
AD A01	風除室2	詳細図に依る	Fix窓+片引き戸		図示	AL							カードロック式電気錠、自火報連動解錠 （リーダー別置、併設、別途工事） 飛散防止フィルム貼り
			荷重式自動扉			BB-2							
1	1階		不										

WD, EC, OHD, FU

符号	使用場所	姿図	形式	気密	寸法	材質	ガラス材質	枠ﾀｲﾌﾟ-見込	吊掛ﾀｲﾌﾟ-見込	ガラリタイプ	召合せタイプ	特殊金物	備考
			機構	遮音	W×H	仕上	ガラス厚	枠材質-仕上	吊掛材質-仕上	ガラリ材質-仕上			
個数			防火	扉厚			ガラス寸法	付額縁	水切タイプ	ガラリ寸法			
WD A01	議場	FL H W	両開き両面ﾌﾗｯｼｭ扉		1800×2000	W		b	b		a		枠：桧一等積層集成材 見付30 チリ10 扉：面材ｼﾅ合板t35(片面のみ木板貼A)、小口スプルース
						UC		W-UC					
2	2階												
WD A02	議場	FL H W	両開き両面ﾌﾗｯｼｭ扉		1200×2000	W		b	b		a		枠：桧一等積層集成材 見付30 チリ10 扉：面材ｼﾅ合板t35(片面のみ木板貼A)、小口スプルース
						UC		W-UC					
2	2階												
EC A01	多目的スペース	詳細図に依る	片引き折戸			AL							網戸
						BB-2	Low-E5+A12+FL5						
1	1階												
EC A02	執務室1	詳細図に依る	片引き折戸			AL	ﾎﾞﾘｶｰﾎﾞﾈｰﾄ						
						BB-2	2						
1	1階												
EC A03	執務室2	詳細図に依る	片引き折戸			AL	ﾎﾞﾘｶｰﾎﾞﾈｰﾄ						
						BB-2	2						
1	2階												
EC A04	災害対策本部室	詳細図に依る	片引き折戸			AL	ﾎﾞﾘｶｰﾎﾞﾈｰﾄ						
						BB-2	4						
1	1階												
OHD A01	管理室	47 FL H 1000 560 100 130 W	防火ダンパー		1500×1850 1500×1100	S							H12年1369号、S48年2563号
						SOP							
1	1階		特1										
FU A01	休憩室1,2	47 FL 150 H W	片引き扉		900×1850	W		e					堀込引手
						新鳥の子紙		W-UC	W-UC				
2	1階			19									
FU A02	一時避難所	47 FL 150 H W	引違い扉		1800×1850	W		e					堀込引手
						新鳥の子紙		W-UC	W-UC				
2	2階			19									

竣工年月日	. .	. .
監理者印		. .
施工者印		. .

社にこころを
株式会社 大建設計

DATE 2025 . 3 . 14	PROJ. TITLE 防災拠点整備事業 牟岐町役場新庁舎・海部消防組合新庁舎新築工事		【役場】 意匠
PROJ. NO 0-2023-120	DWG. TITLE 建具表(2)	SCALE 1:100(A1) 1:200(A3)	DWG. NO A-125

A-4-21 アルミガラリ　チャンバーボックス付（ダクト接続あり）　S=1:5 (A1) S=1:10 (A3)

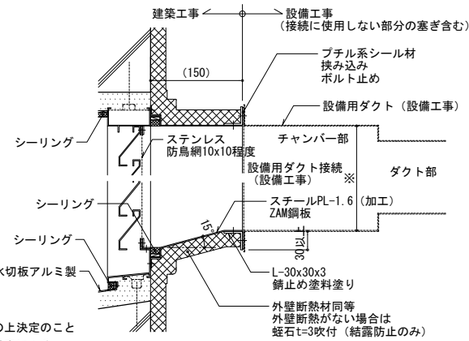

(備考)
1. 設備工事と打合せの上決定のこと
2. ガラリ開口率は建具表による

A-4-31B 膳板・額縁　木枠　S=1:5 (A1) S=1:10 (A3)

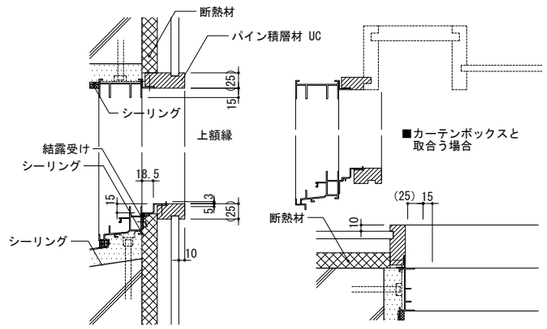

A-5-02A SD：外壁RC（抱き有り）-SAT　内部打放し仕上の場合　S=1:5 (A1) S=1:10 (A3)

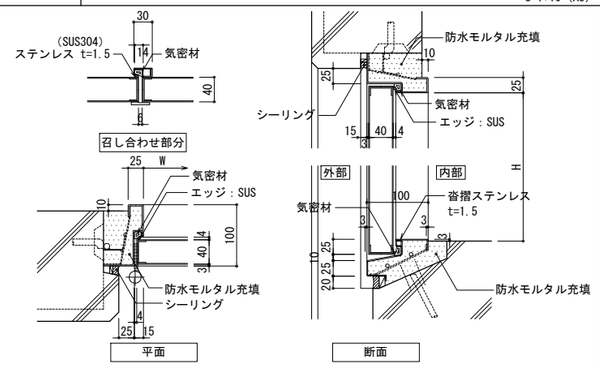

B-2-41A 片引き戸　S=1:5 (A1) S=1:10 (A3)

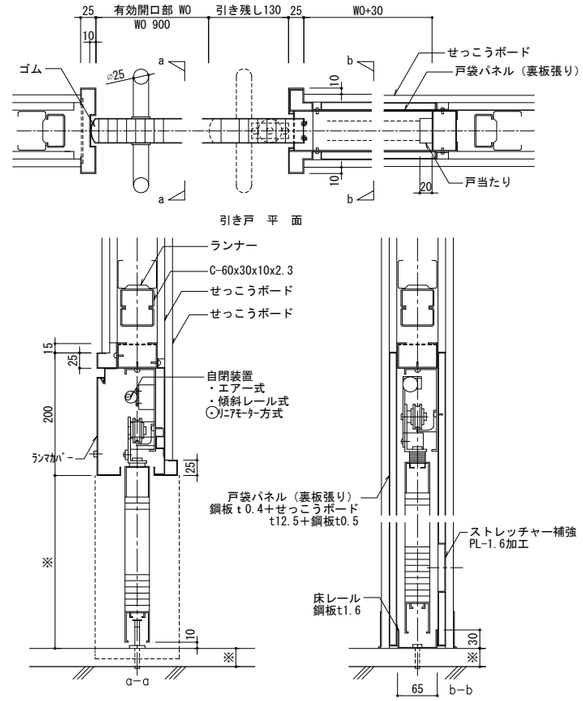

A-4-22B アルミガラリ　S=1:5 (A1) S=1:10 (A3)

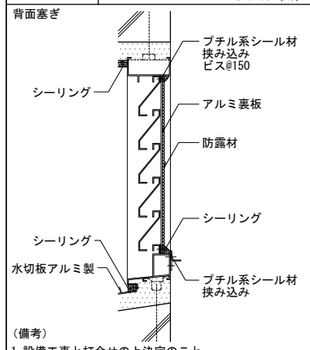

(備考)
1. 設備工事と打合せの上決定のこと
2. ガラリ開口率は建具表による

A-4-22C アルミガラリ　S=1:5 (A1) S=1:10 (A3)

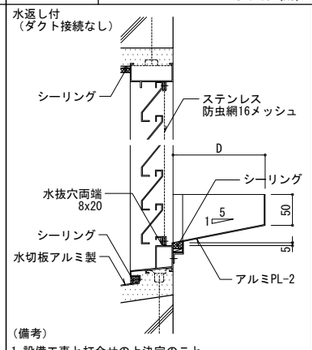

(備考)
1. 設備工事と打合せの上決定のこと
2. ガラリ開口率は建具表による

A-5-01A SD：外壁RC（抱き有り）-SAT　内部仕上材有りの場合　S=1:5 (A1) S=1:10 (A3)

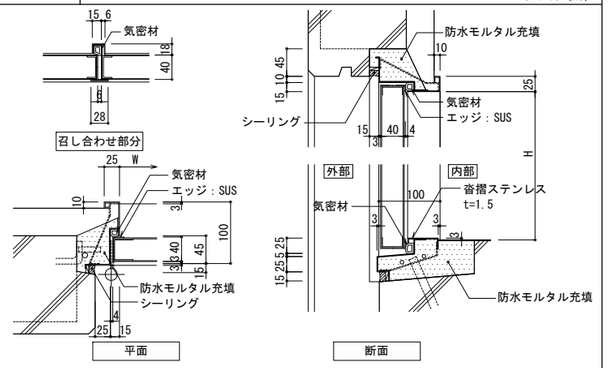

TD-101 開仕切壁サッシ取合い詳細図　S=1:10 (A1) S=1:20 (A3)

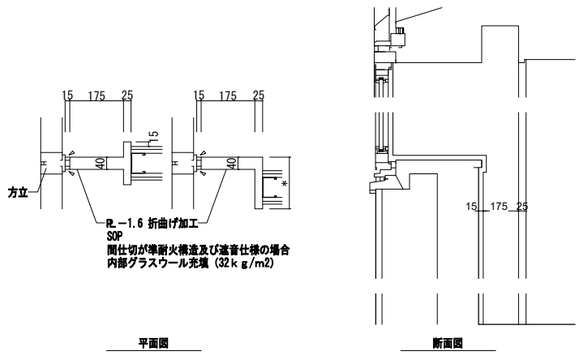

TD-102 常時開放防火戸 FB枠詳細図(断面)　S=1:10 (A1) S=1:20 (A3)

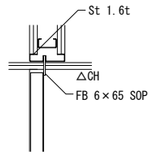

SP-A02 詳細図

◇仕様表

(小松ウオール　マイティー７０)

項目	部材	材料（板厚mm）
骨材	天井レール	冷間圧延鋼板　1.0mm　〈焼付塗装仕上〉
	床レール	冷間圧延鋼板　0.8mm　〈焼付塗装仕上〉
	巾木	冷間圧延鋼板　0.8mm　〈焼付塗装仕上〉
	上桟・下桟	冷間圧延鋼板　1.0mm　〈焼付塗装仕上〉
	ポール（支柱）・横桟	冷間圧延鋼板　1.2mm　〈焼付塗装仕上〉
枠	ワイヤーメッシュ枠	冷間圧延鋼板　1.0mm　〈焼付塗装仕上〉
	ドア枠	冷間圧延鋼板　1.2mm　〈焼付塗装仕上〉
パネル	パネル表面材	亜鉛めっき鋼板　0.5mm　〈焼付塗装仕上〉
	芯材	せっこうボード F12.5mm
扉	パネル表面材	亜鉛めっき鋼板　0.5mm　〈焼付塗装仕上〉
	芯材	ペーパーコア
	目板	アルミ押出形材　〈焼付塗装仕上〉(片開き)
		亜鉛めっき鋼板　1.2mm　〈焼付塗装仕上〉(親子・両開き)
金物	ロック	興和　ＡＵＴ錠／ゴール　ＥＵＴ錠
	通電金具	興和　TEX-90C2/ゴール　NCL-27
	ドアクローザ	ニュースター　P57X02DLN・リョービ　S22PLN
	丁番	鉄丁番（ステンレス）
	フランス落し	ステンレス
	戸当り	床付け戸当り

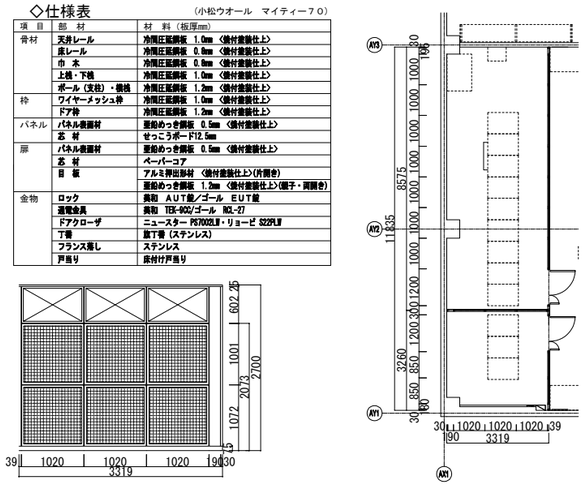

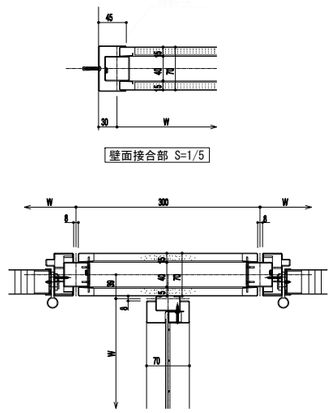

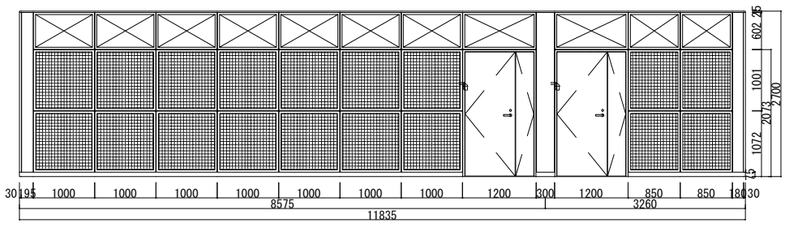

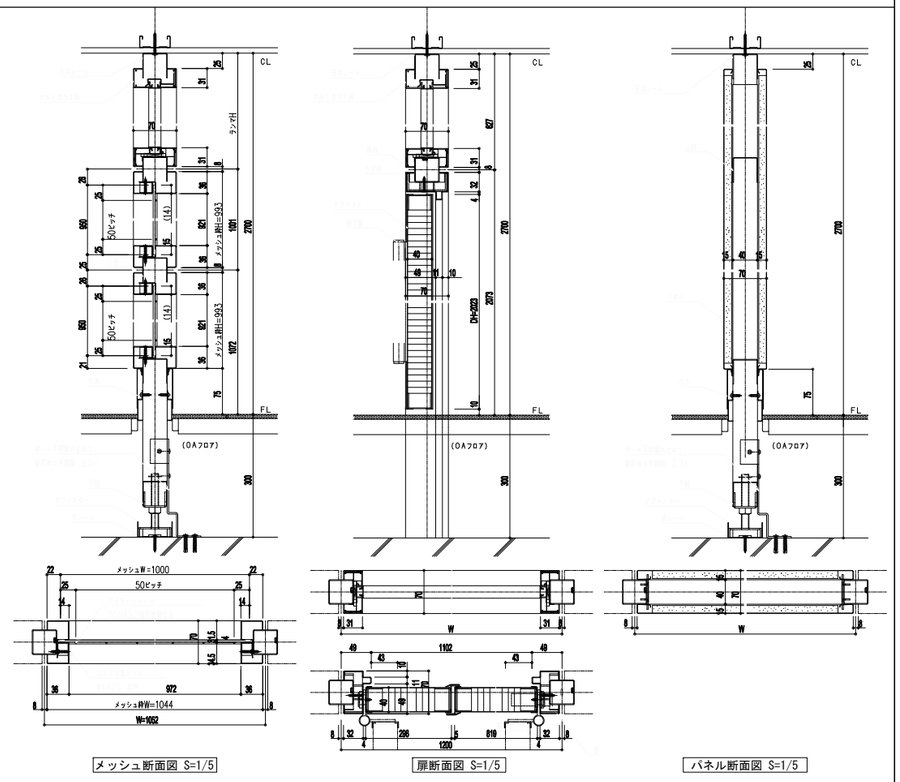

竣工年月日	. .	. .	
監理者印		. .	
		. .	
施工者印		. .	
		. .	

株式会社 大建設計　技にこころを

DATE 2025 . 3 . 14

PROJ. NO 0-2023-120

PROJ. TITLE 防災拠点整備事業 牟岐町役場新庁舎・海部消防組合新庁舎新築工事

DWG. TITLE 建具詳細図（１）（標準,SP）

SCALE A1 図示 A3 図示

【役場】 意匠

DWG. NO A-126

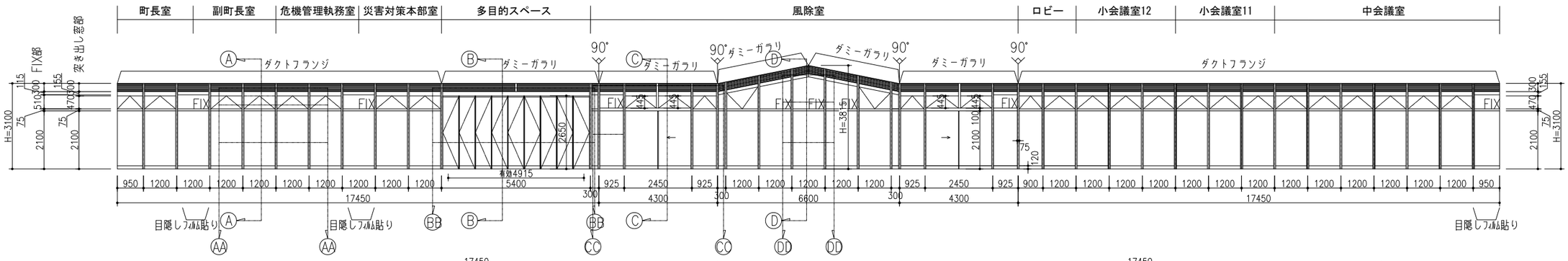

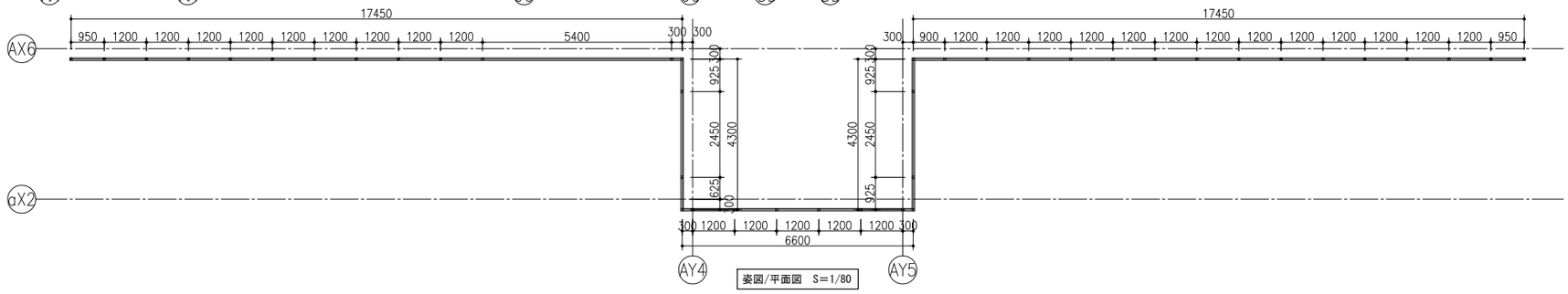

姿図/平面図 S=1/80

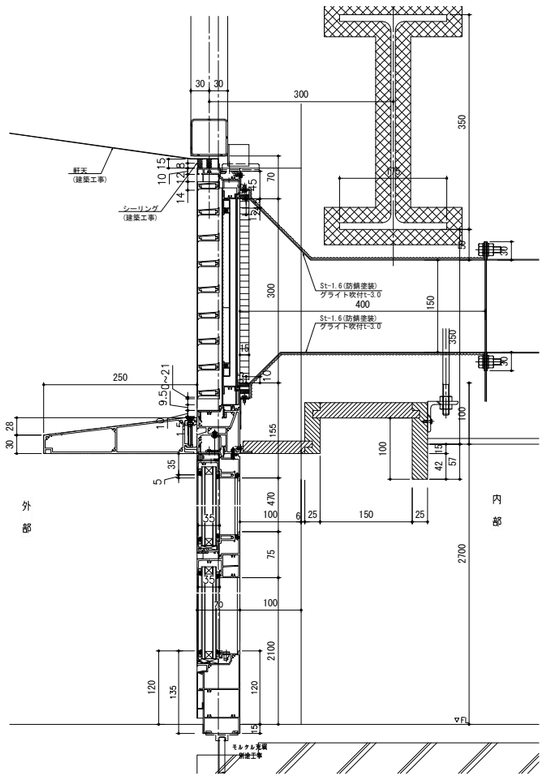

A-A断面図 S=1/5

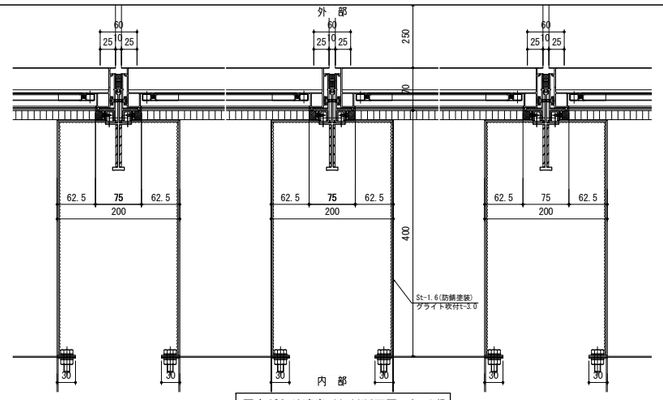

固定がらり連窓 AA-AA断面図 S=1/5

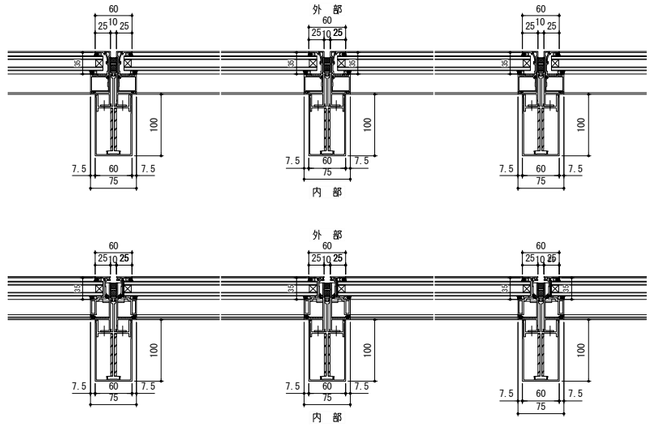

F I X窓連窓・突き出し窓 AA-AA断面図 S=1/5

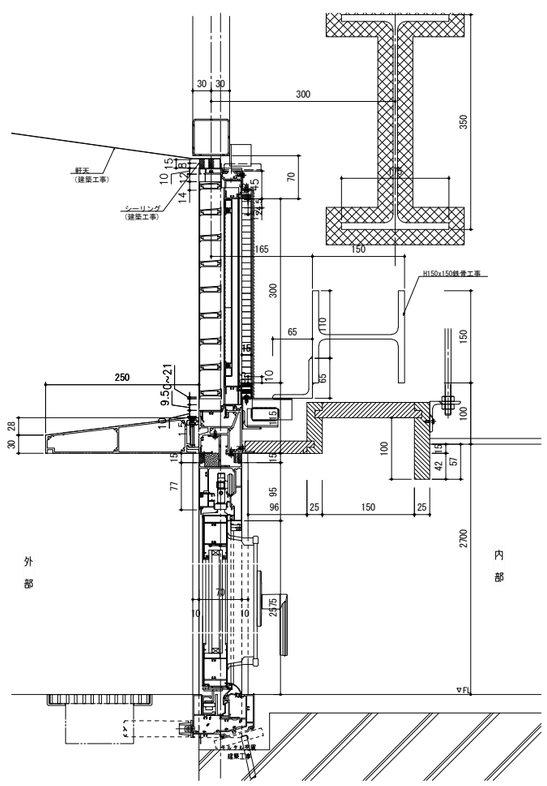

B-B断面図 S=1/5

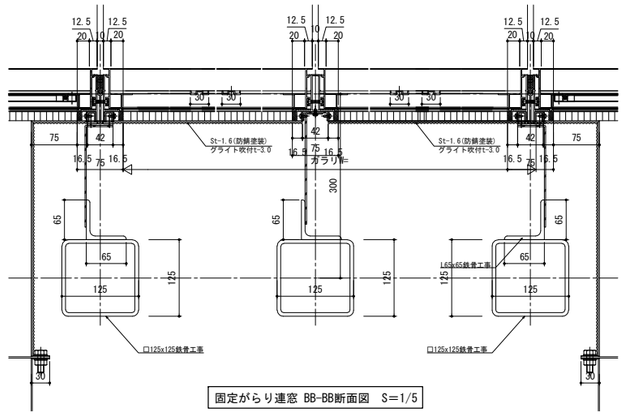

固定がらり連窓 BB-BB断面図 S=1/5

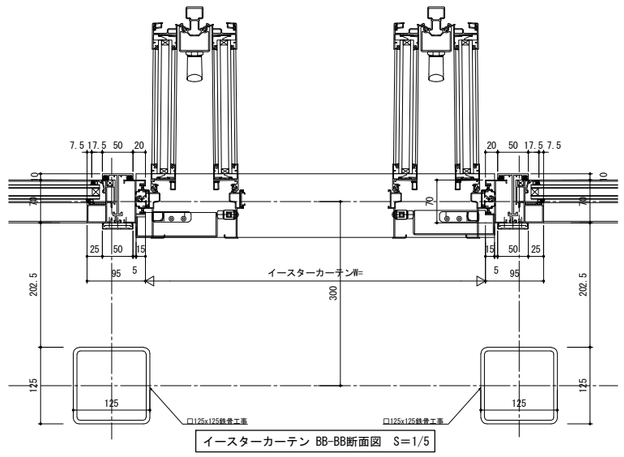

イースターカーテン BB-BB断面図 S=1/5

竣工年月日	. .	. .	
監理者印		. .	
		. .	
施工者印		. .	
		. .	

技にこころを
株式会社 大建設計

DATE 2025 . 3 . 14

PROJ. NO 0-2023-120

PROJ. TITLE 防災拠点整備事業 牟岐町役場新庁舎・海部消防組合新庁舎新築工事

DWG. TITLE 建具詳細図(2) (AW)

SCALE A1 図示 A3 図示

【役場】 意匠

DWG. NO A-127

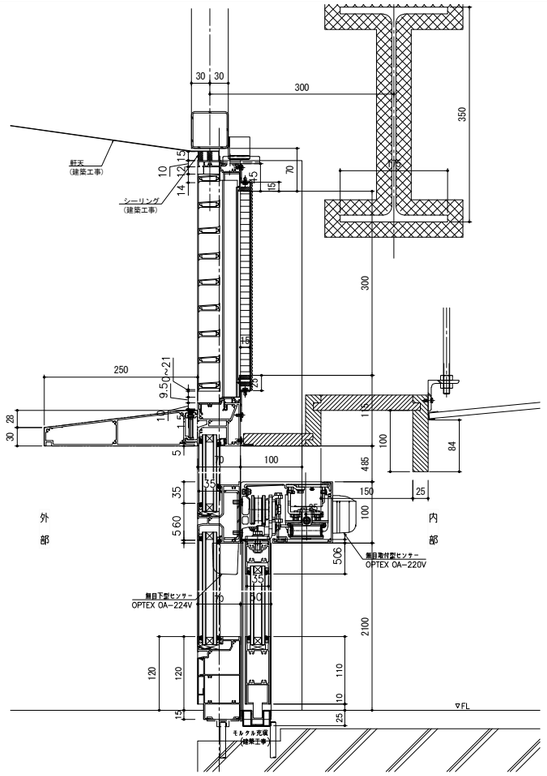

C-C断面図　S=1/5

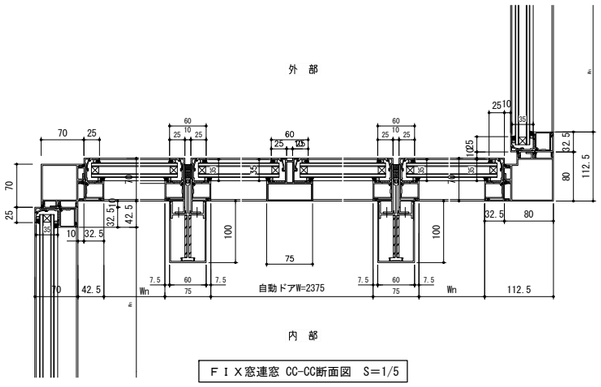

ＦＩＸ窓連窓 CC-CC断面図　S=1/5

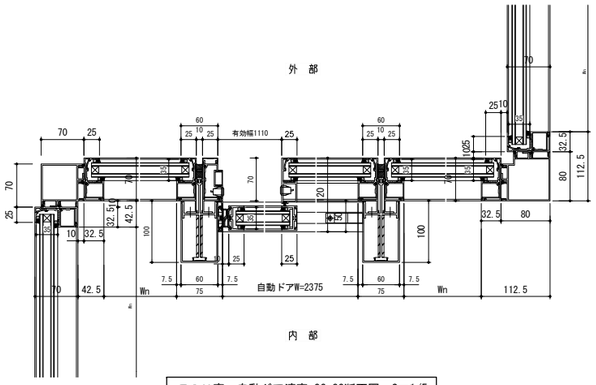

ＦＩＸ窓、自動ドア連窓 CC-CC断面図　S=1/5

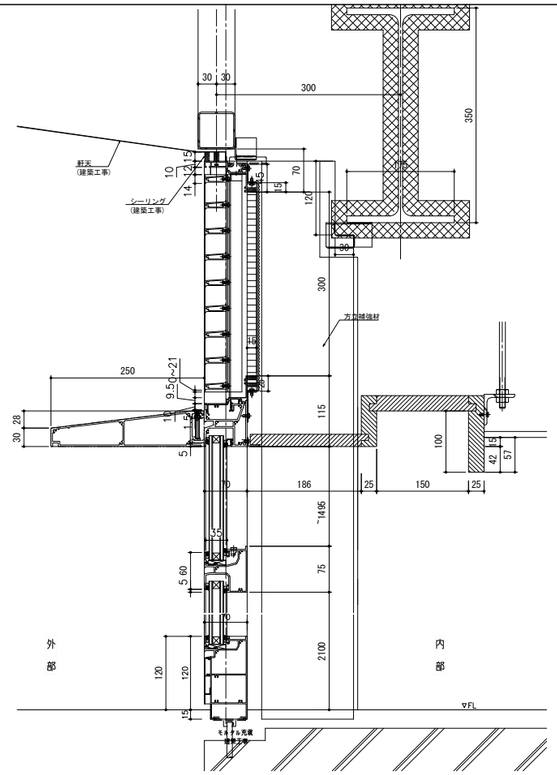

D-D断面図　S=1/5

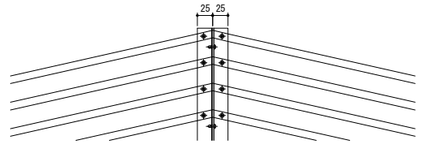

ガラリ羽根の突合せ部分　S=1/5

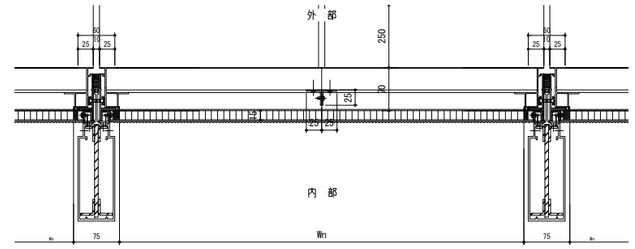

ガラリ DD-DD断面図　S=1/5

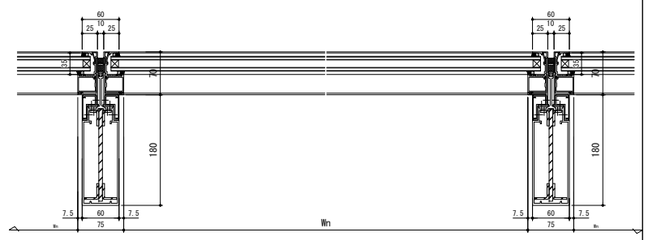

ＦＩＸ窓連窓 DD-DD断面図　S=1/5

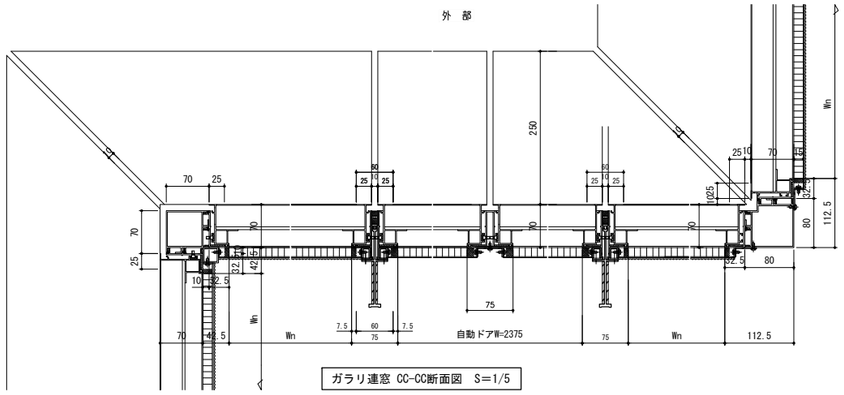

ガラリ連窓 CC-CC断面図　S=1/5

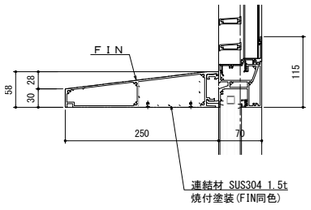

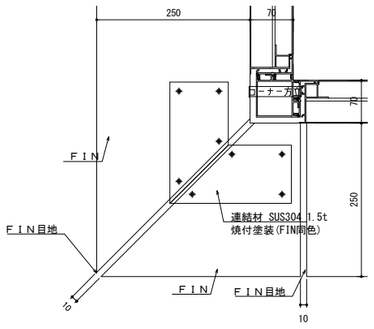

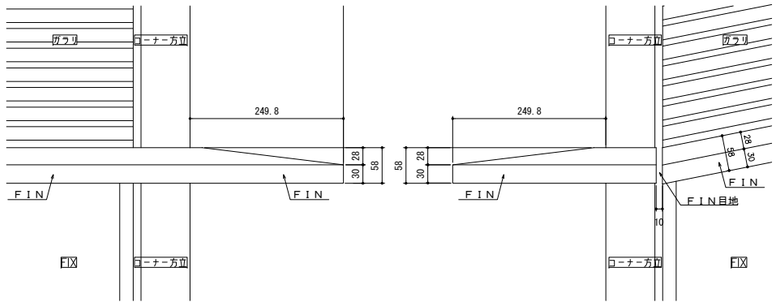

ＦＩＮコーナー部詳細図　S=1/5

竣工年月日	. .	. .	
監理者印		. .	
		. .	
施工者印		. .	

株式会社 大建設計　技にこころを

DATE 2025 . 3 . 14	PROJ TITLE 防災拠点整備事業 牟岐町役場新庁舎・海部消防組合新庁舎新築工事		【役場】 意匠
PROJ NO 0-2023-120	DWG TITLE 建具詳細図(3) (AW)	SCALE A1 1/30 A3 1/60	DWG NO A-128

AW-A14(AW-A17) 詳細図

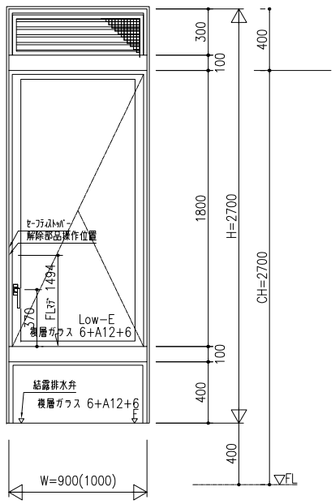

姿図 S=1/20

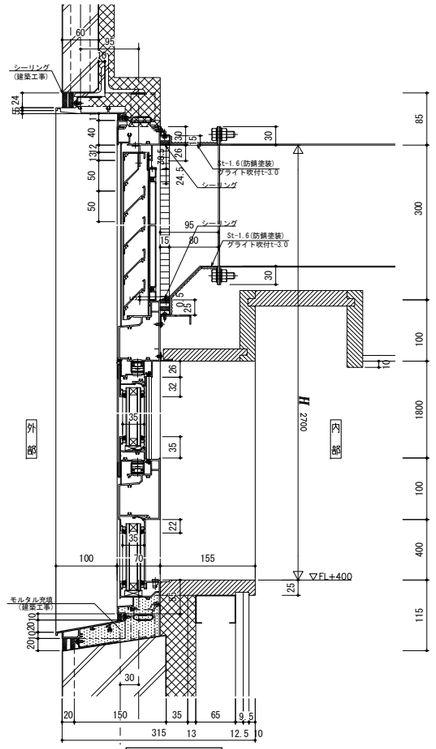

縦断面 S=1/5

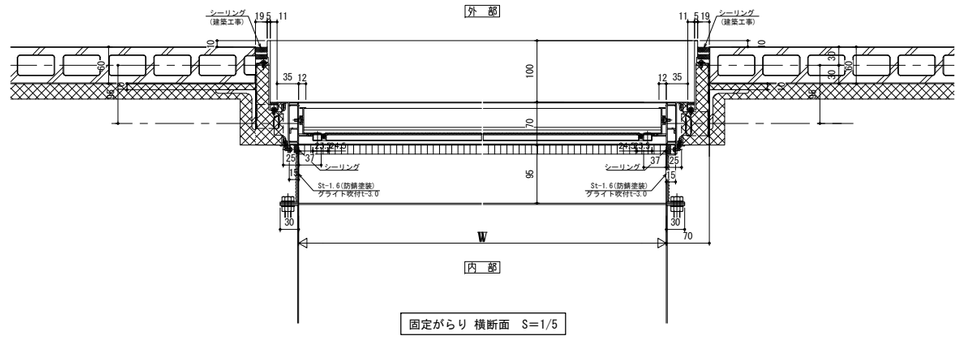

固定がらり 横断面 S=1/5

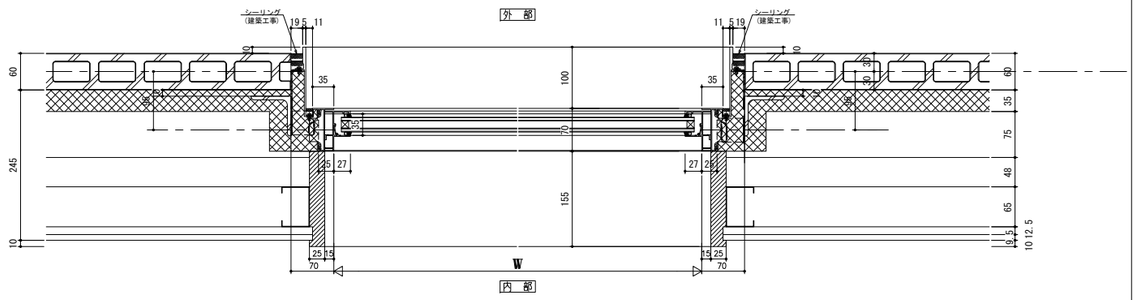

F I X窓3段窓 横断面 S=1/5

AW-A15(AW-A18) 詳細図

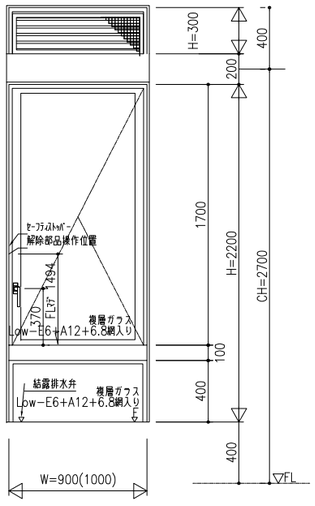

姿図 S=1/20

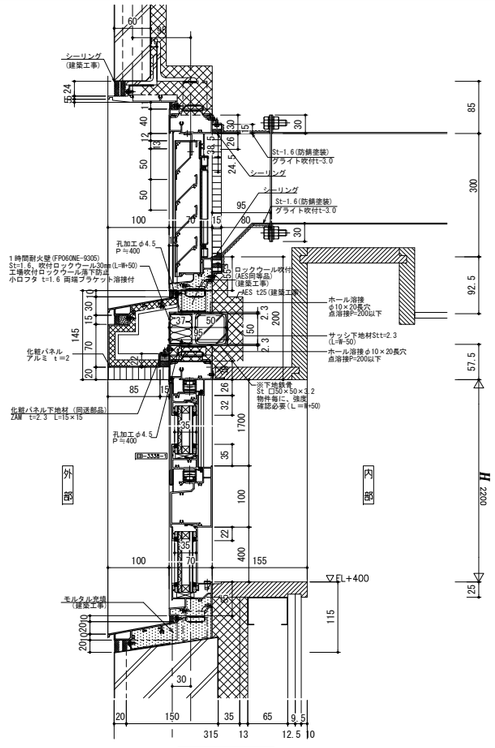

縦断面 S=1/5

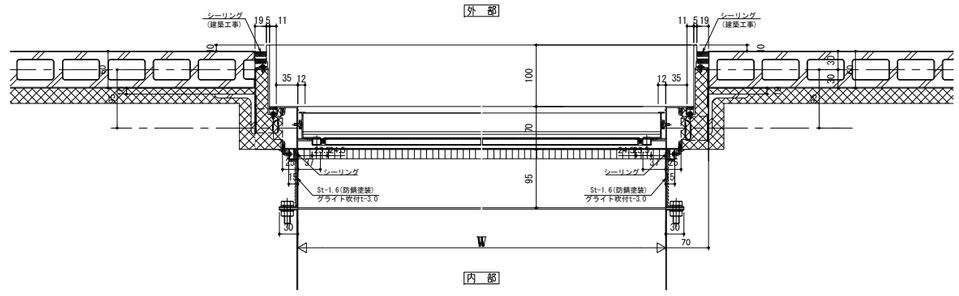

固定がらり 横断面 S=1/5

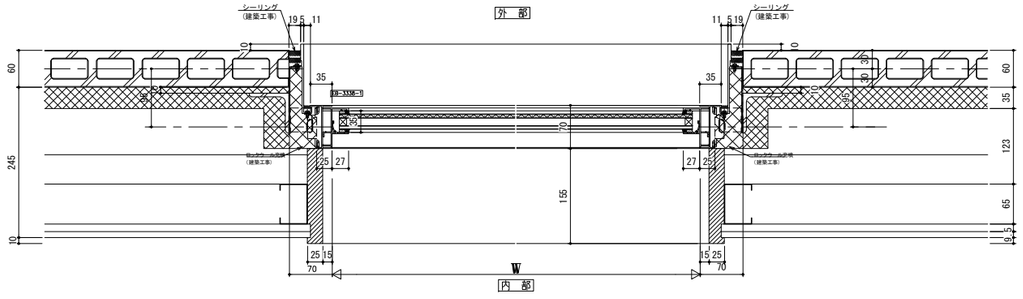

F I X窓、縦滑り出し窓 横断面 S=1/5

竣工年月日	. .	. .	
監理者印		. .	
		. .	
施工者印		. .	
		. .	

株式会社 大建設計 — 技にこころを

DATE 2025 . 3 . 14	PROJ. TITLE 防災拠点整備事業 牟岐町役場新庁舎・海部消防組合新庁舎新築工事		【役場】 意匠
PROJ. NO 0-2023-120	DWG. TITLE 建具詳細図(4) (AW)	SCALE A1 1/50 A3 1/100	DWG. NO A-129

AD-A01 詳細図

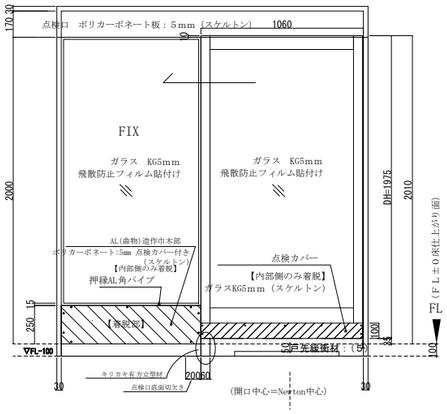

姿図 S=1/20

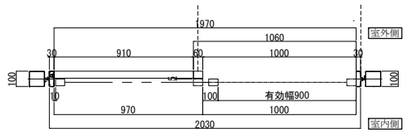

平面図 S=1/20

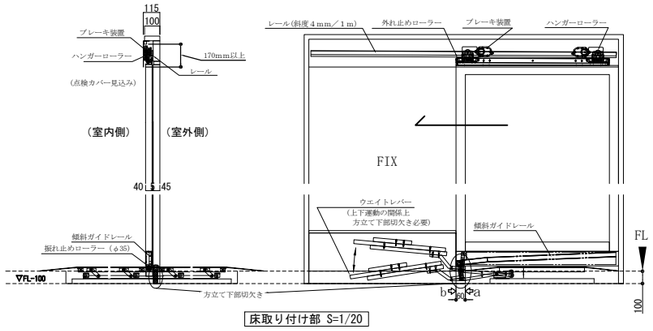

床取り付け部 S=1/20

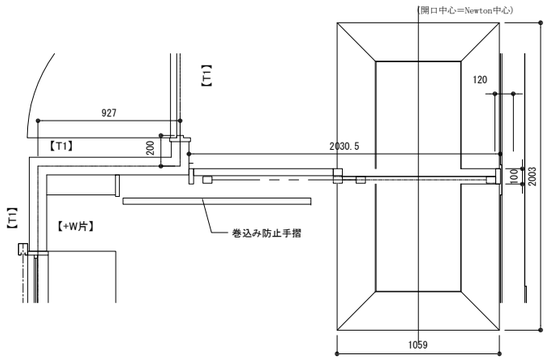

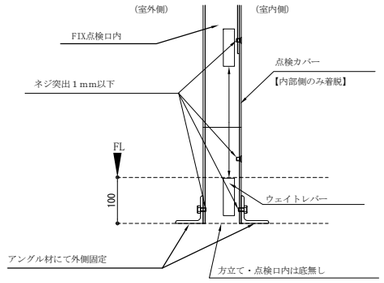

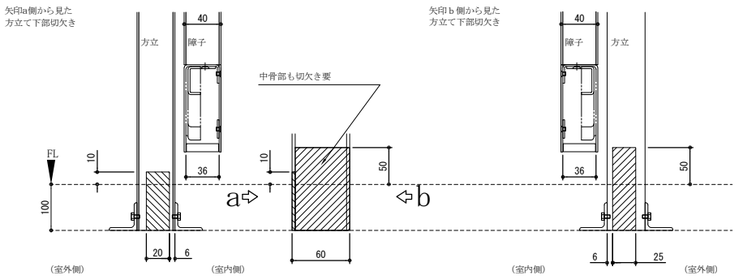

床取り付け部 S=1/10

EC-A01 詳細図

S=1:5 (A1)
S=1:10 (A3)

取付場所:1階 多目的スペース

符号	EC A01	製品名 タイプ	イスターカーテン あけてんで
色	当社標準カラー色	数	1
	艶: 当社標準仕様 / 部品色:当社標準仕様		
下レール	35F型	水抜き横抜き外部	
嵌込材	複層ガラス ※5mm+A+5mm以下（建築工事）	ガラス押え	シール
グレモンハンドル	通常グレモンハンドル		
錠前	―		

※荷重520kg

製品名	イスターカーテン用網戸
数量	引分け:2+3枚
色	当社標準カラー色
ネット	材質:ポリプロピレン 20メッシュ

耐風圧性	S-4 (2000Pa)
気密性	A-4
水密性	W-3
遮音性	T-1

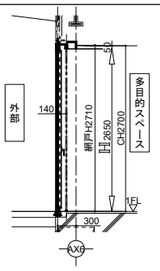

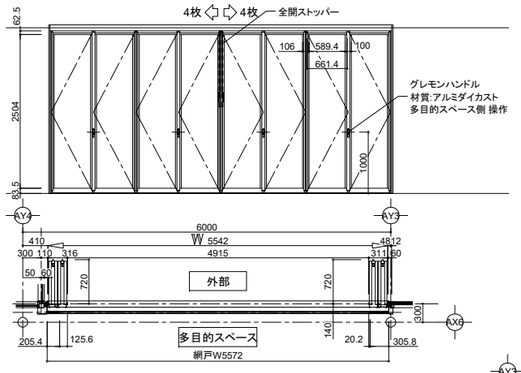

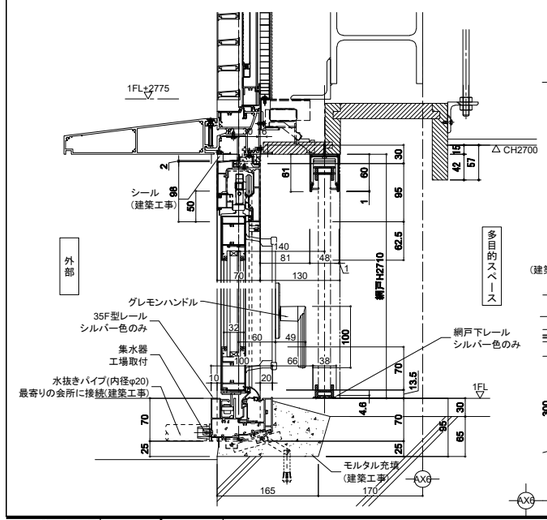

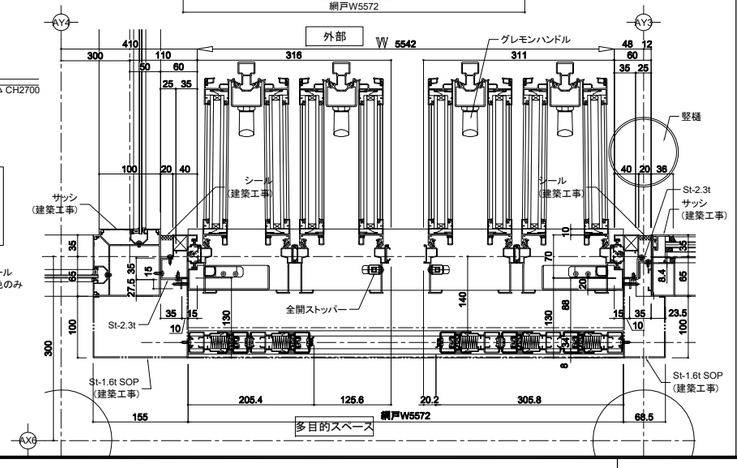

竣工年月日	. .	. .
監理者印		. .
		. .
施工者印		. .
		. .

株式会社 大建設計 技にこころを

DATE 2025 . 3 . 14	PROJ. TITLE 防災拠点整備事業 牟岐町役場新庁舎・海部消防組合新庁舎新築工事		【役場】意匠
PROJ. NO 0-2023-120	DWG. TITLE 建具詳細図(5) (AD, EC)	SCALE A1 図示 A3 図示	DWG. NO A-130

S=1:10 (A1)
S=1:20 (A3)

取付場所:1階 執務室1/ロビー

符号	EC A02	製品名	イスターカーテン
		タイプ	スクエアスリムパネルN200
色	当社標準カラー色	数	1
	艶: 当社標準仕様 部品色:当社標準仕様		
下レール	NR型	水抜き	—
嵌込材	2mmポリカクリア (SPC-2C) (工場組込)	ガラス押え	専用樹脂材
錠前	美和:FN-1 or ゴール:SN-6		

※荷重380kg

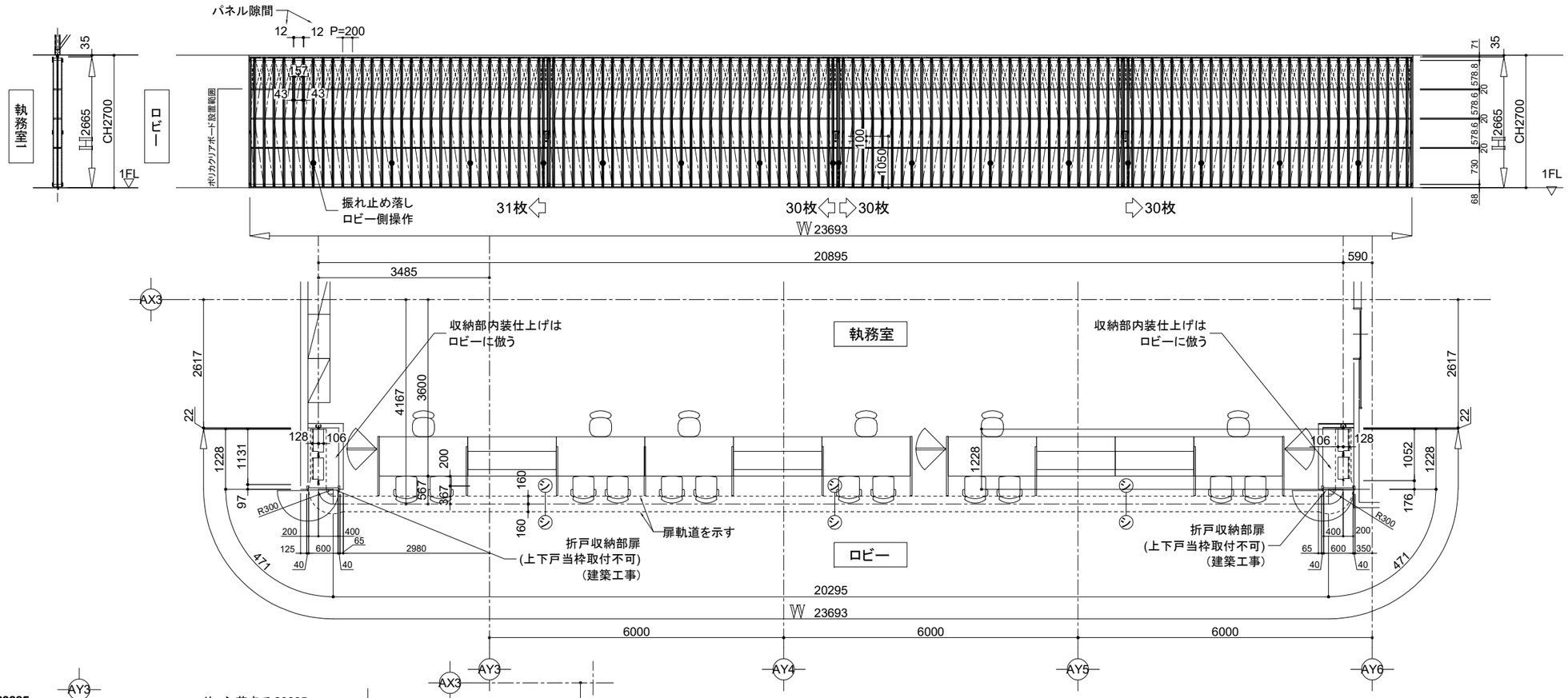

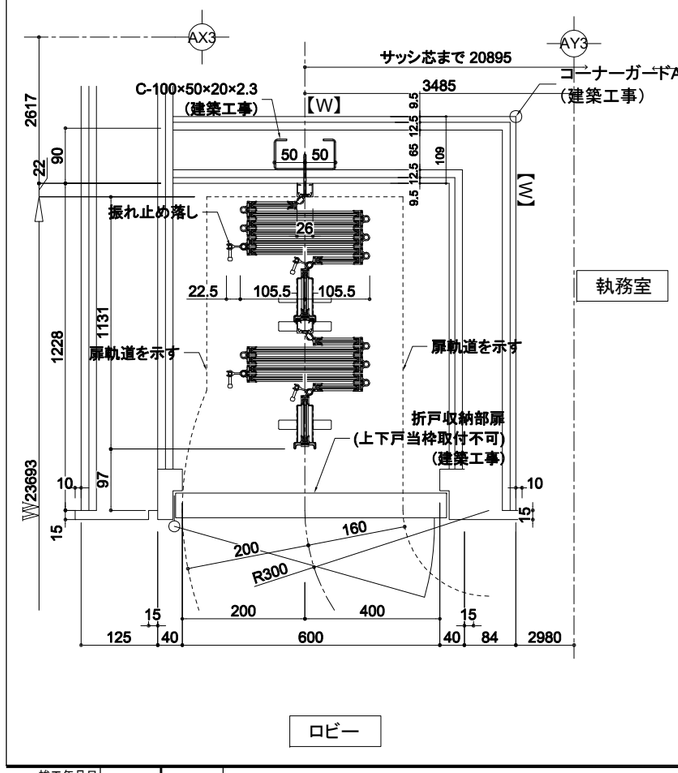

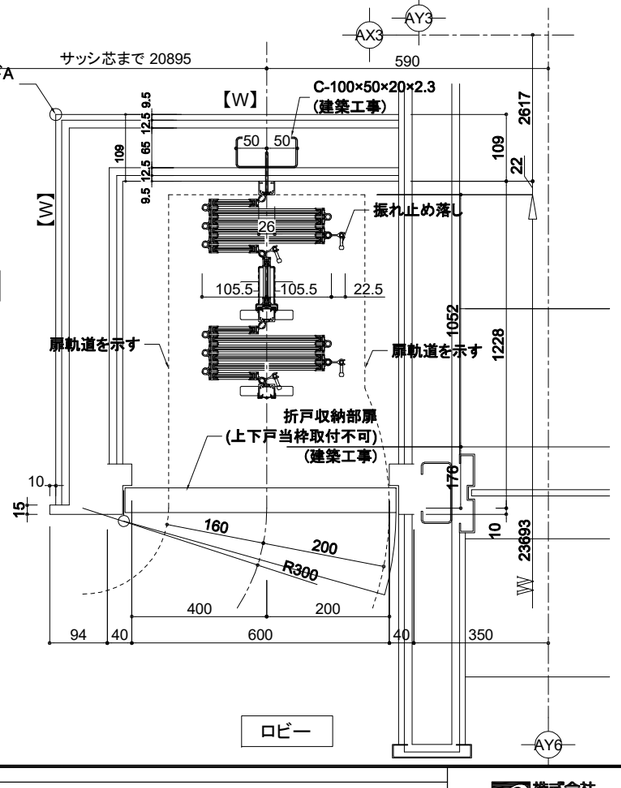

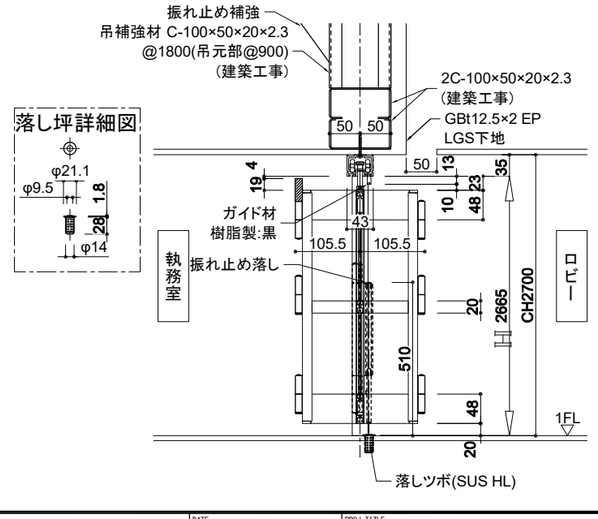

竣工年月日	. .	. .	
監理者印		. .	
		. .	
施工者印		. .	
		. .	

株式会社 大建設計 注にこころを

DATE 2025 . 3 . 14
PROJ. NO 0-2023-120
PROJ. TITLE 防災拠点整備事業 牟岐町役場新庁舎・海部消防組合新庁舎新築工事
DWG. TITLE 建具詳細図(6) (EC)
SCALE A1 1/50 A3 1/100
【役場】 意匠
DWG. NO A-131

EC-A03 詳細図

S=1:5 (A1)
S=1:10 (A3)

取付場所:2階 執務室2/廊下21

符号	EC A03	製品名	イスターカーテン
		タイプ	スクエアスリムパネルN200
色	当社標準カラー色	数	1
	艶: 当社標準仕様 部品色:当社標準仕様		
下レール	NR型	水抜き	—
嵌込材	2mmポリカクリア (SPC-2C) (工場組込)	ガラス押え	専用樹脂材
錠前	美和:FN-1 or ゴール:SN-6		

※扉荷重240kg

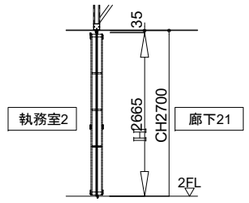

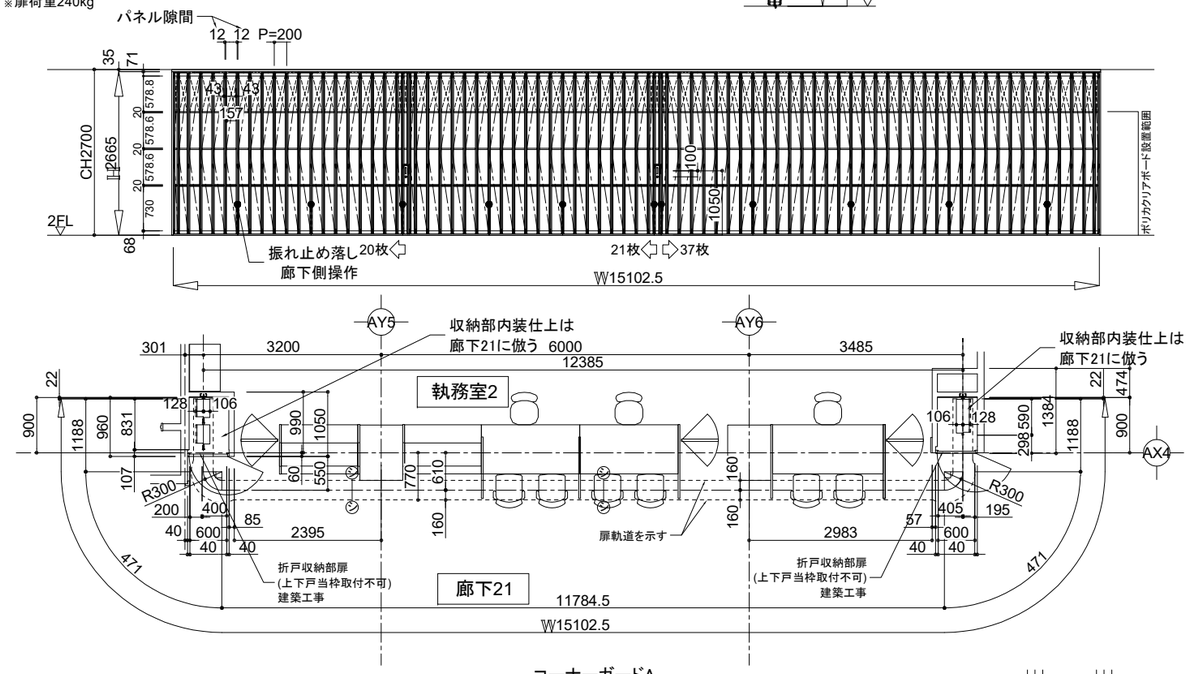

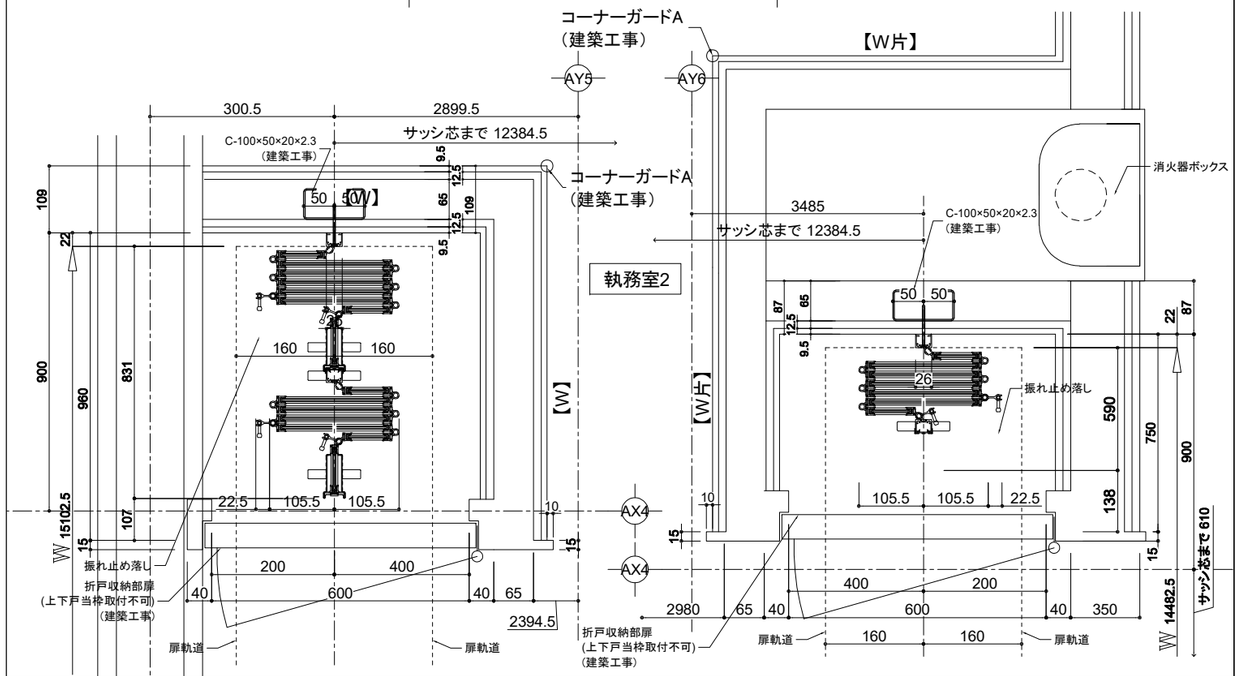

EC-A04 詳細図

S=1:10 (A1)
S=1:20 (A3)

取付場所:1階 多目的スペース/災害対策本部スペース

符号	EC A04	製品名	イスターカーテン
		タイプ	屋内スリムタイプ
色	当社標準カラー色	数	1
	艶: 当社標準仕様 部品色:当社標準仕様		
下レール	NR型	水抜き	無
嵌込材	3mmポリカ (工場組込)	ガラス押え	グレチャン
	3mmポリカ (工場組込)		
錠前	美和:FN-1orゴール:PSS-5		

※荷重210kg

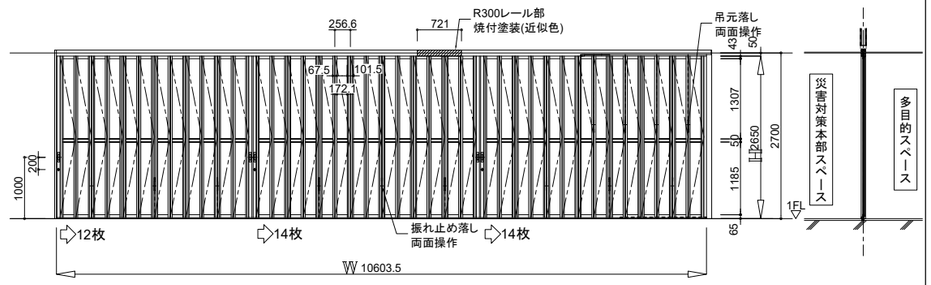

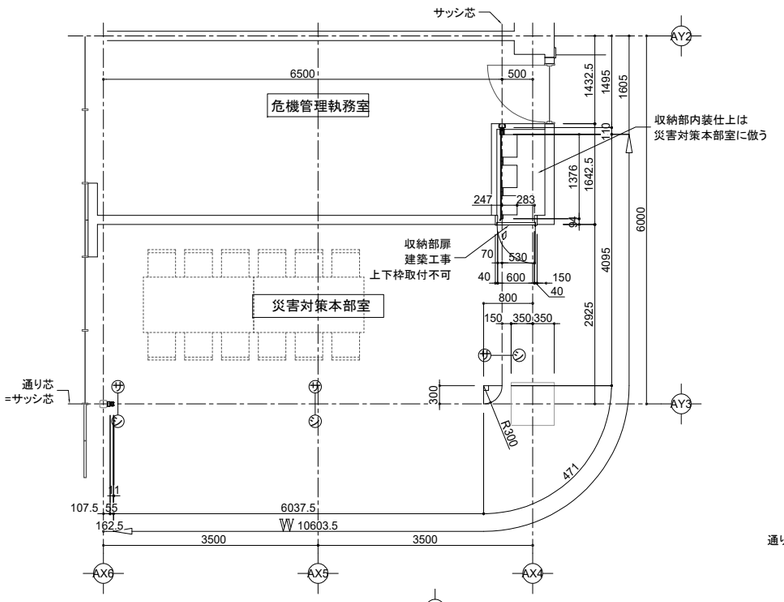

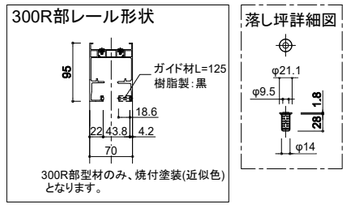

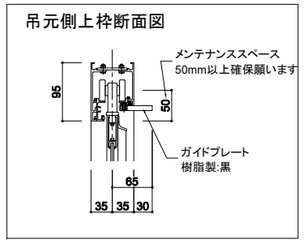

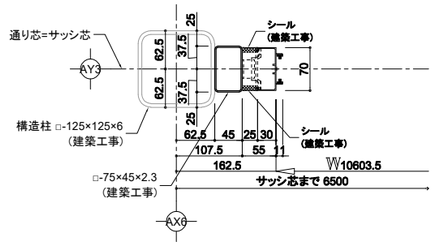

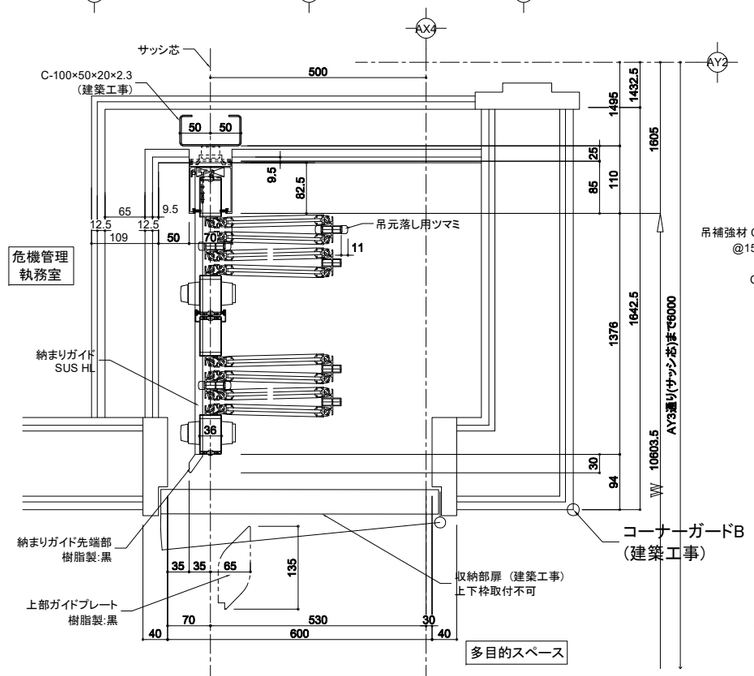

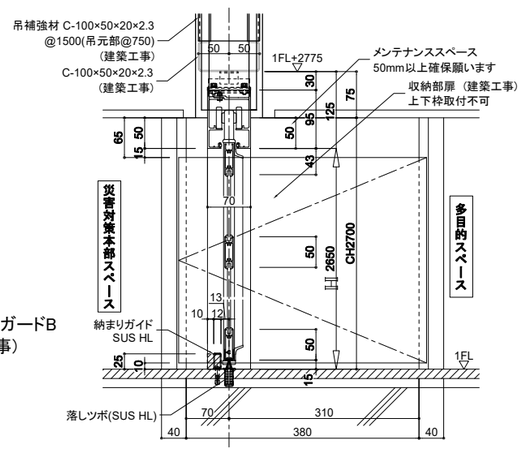

竣工年月日	. .	. .	
監理者印		. .	
		. .	
施工者印		. .	

株式会社 大建設計 社にこころを

DATE 2025 . 3 . 14

PROJ. NO 0-2023-120

PROJ. TITLE 防災拠点整備事業 牟岐町役場新庁舎・海部消防組合新庁舎新築工事

DWG. TITLE 建具詳細図(7) (EC)

SCALE A1 1/30 A3 1/60

【役場】 意匠

DWG. NO A-132

A-1-61A 樋 つかみ金物（外壁ＲＣ） S=1:10 (A1) S=1:20 (A3)

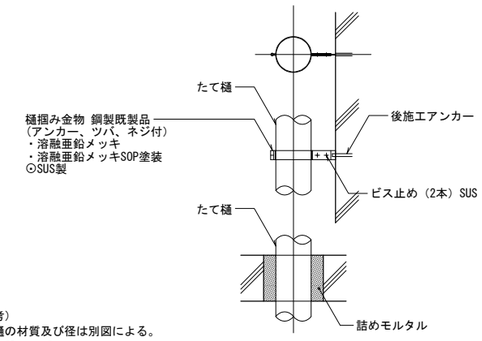

（備考）
1.竪樋の材質及び径は別図による。
2.○印を適用する。

A-1-63B 外樋の下部 S=1:20 (A1) S=1:40 (A3)

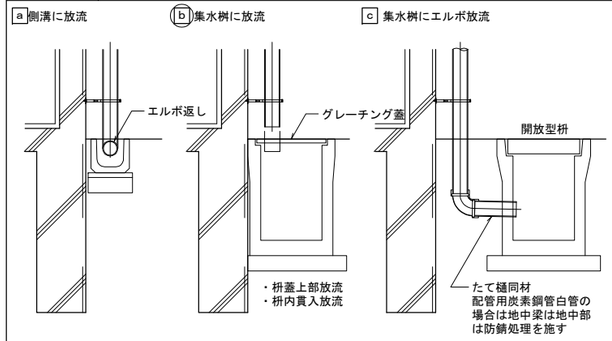

（備考）
1.○印を適用する。

A-1-79 タラップ:外壁RC、Pca-ステンレス製 S=1:20 (A1) S=1:40 (A3)

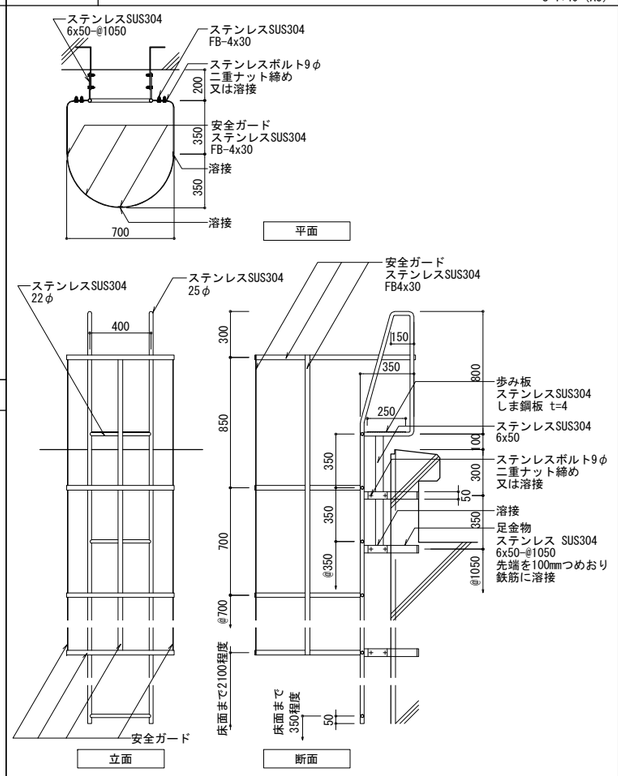

A-3-R-01 外壁RC打継目地 S=1:5 (A1) S=1:10 (A3)

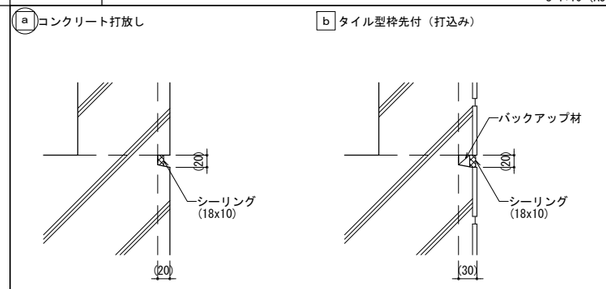

（備考）
1.○印を適用する。

A-3-R03 耐震スリット（完全スリット） S=1:5 (A1) S=1:10 (A3)

スリット材打込みに際し型枠セパレーターに緊結するスリット材支持金物によりコンクリート打設荷重に対処すること。またコンクリート打込高さに留意し、交互打設でスリットの位置保持を図ること。

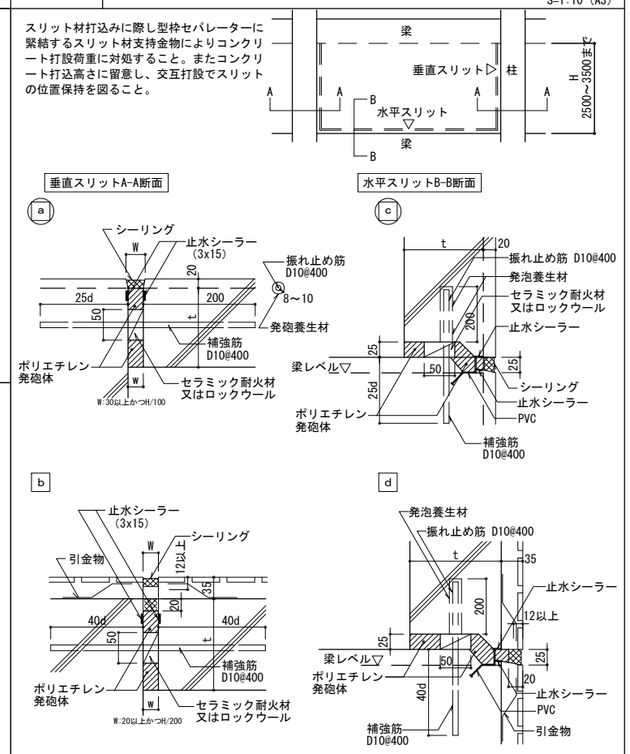

（備考）
1.○印を適用する。2.振れ止め筋、補強筋は防錆塗装とする。

D-101 屋上配管取出口 S=1:10(A1) S=1:20(A3)

(P防水C部に適用)

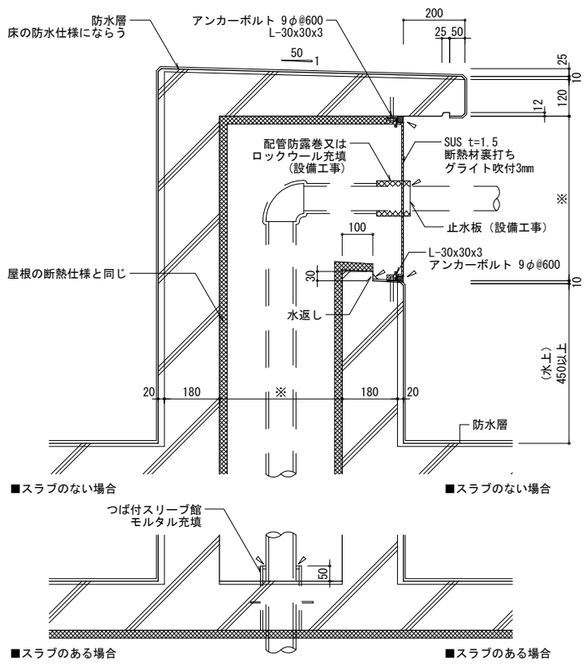

D-102 建具足元廻り S=1:10(A1) S=1:20(A3)

(P防水C部に適用)

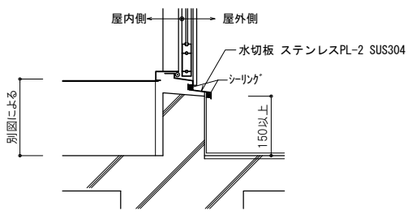

D-105 スラブ貫通部 S=1:10(A1) S=1:20(A3)

(P防水C部に適用)

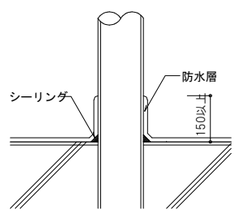

D-107 基礎B(H>300) S=1:20 (A1) S=1:40 (A3)

(P防水C部に適用)

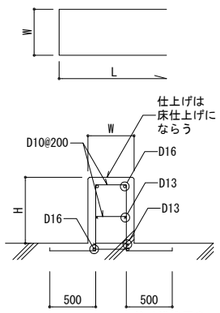

※配筋は構造図を正とする。

共通-5 押出成型セメント板 外壁パネル開口部補強 S=1:100 (A1) S=1:200 (A3)

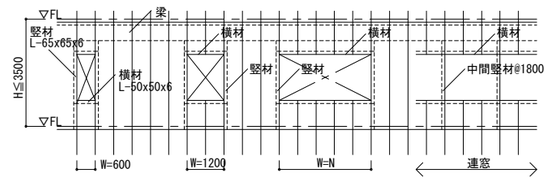

補強部材表　設計風圧力の◎印欄を適用する

設計風圧力 N/m²(kgf/m²)	部材名	開口巾 W (mm) 1200	1800	2400	3000	連窓
・1569	竪材	L-65x65x6	L-75x75x6	L-75x75x9	L-90x90x7	(中)L-75x75x9
(160)	横材	L-50x50x6	L-65x65x6	L-65x65x6	L-75x75x9	L-65x65x6
・1961	竪材	L-75x75x6	L-75x75x9	L-75x75x9	L-90x90x7	(中)L-90x90x10
(200)	横材	L-65x65x6	L-65x65x6	L-75x75x6	L-90x90x7	L-65x65x6
⊙2550	竪材	L-75x75x6	L-90x90x7	L-90x90x7	L-90x90x10	(中)L-90x90x10
(260)	横材	L-65x65x6	L-75x75x6	L-75x75x9	L-90x90x10	L-65x65x6

D-103 壁面立上り（目地切り） S=1:10(A1) S=1:20(A3)

(P防水C部に適用)

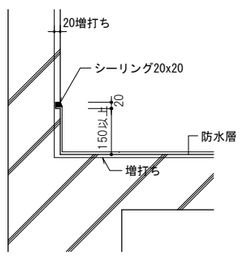

D-104 基礎・架台（H型鋼） S=1:10(A1) S=1:20(A3)

(P防水C部に適用)

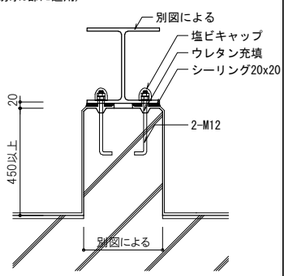

※ アンカーの周囲に抜き目地を設置し、
シールを充填した後に防水を行い、
その防水は立上げとする

D-106 基礎A(H≦300) S=1:20 (A1) S=1:40 (A3)

(P防水C部に適用)

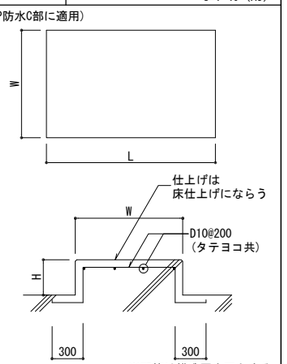

※配筋は構造図を正とする。

竣工年月日	. .	. .	
監理者印		. .	
		. .	
施工者印		. .	
		. .	

技にこころを 株式会社 大建設計

DATE 2025 . 3 . 14

PROJ. NO 0-2023-120

PROJ. TITLE 防災拠点整備事業 牟岐町役場新庁舎・海部消防組合新庁舎新築工事

DWG. TITLE 部分詳細図(1)(標準)

SCALE A1 図示 A3 図示

【役場】 意匠

DWG. NO A-133

B-1-1-06A カッター目地切 S=1: 5 (A1) S=1:10 (A3)

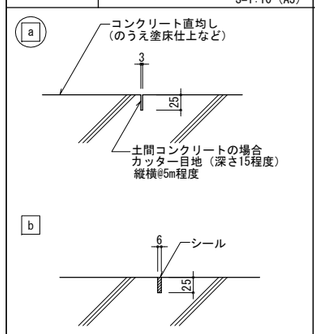

B-1-1-09A 床下点検口 S=1:20 (A1) S=1:40 (A3)

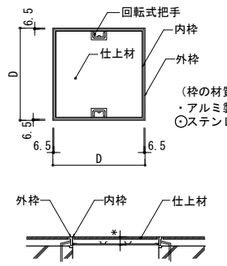

（備考）1. 仕上げ・寸法は別図による。
2. 枠の材質は○印を適用する。

B-1-1-07D 床仕上見切 S=1:10 (A1) S=1:20 (A3)

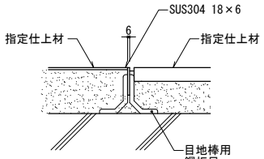

B-1-2-06 軽量鉄骨下地 一般間仕切壁 二枚貼り S=1:5 (A1) S=1:10 (A3)

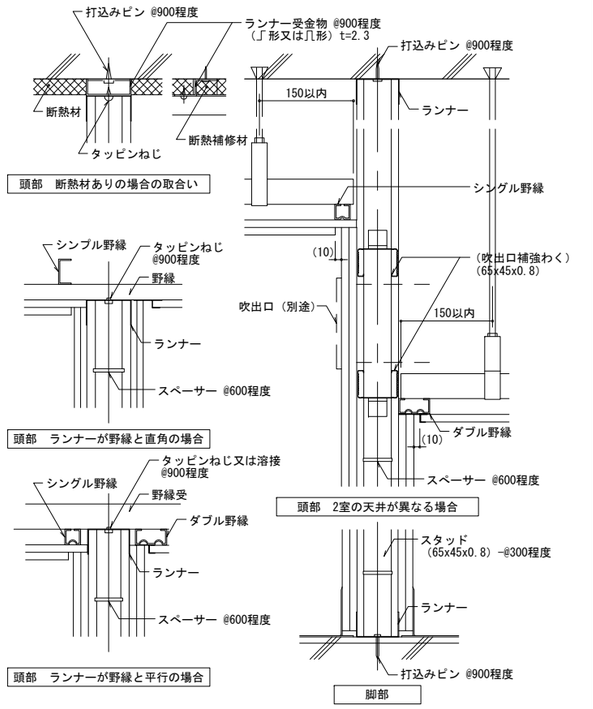

B-1-2-61B 消火器BO×（軽鉄壁の場合） S=1:20 (A1) S=1:40 (A3)

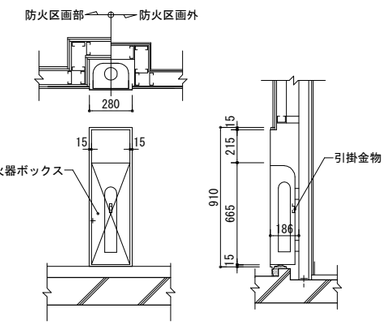

B-1-3-04 軽量鉄骨天井下地（耐風仕様下地） S=1: 5 (A1) S=1:10 (A3)

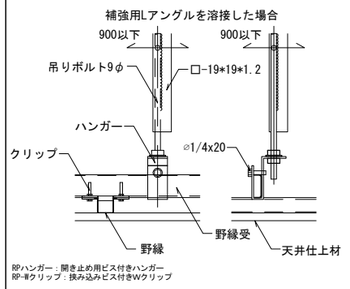

RPハンガー：開き止め用ビス付きハンガー
RP-Wクリップ：挟み込みビス付きWクリップ

耐風圧天井下地材仕様 （単位：mm）

適用箇所		1F	2F
参考風圧力		3000Pa (300 kgf/m2)	3500Pa (350 kgf/m2)
使用材料	野縁受	C40 チャンネル	C40 チャンネル
	野縁	25形軽バー (0.8)	CR-25
	ハンガー	耐風圧ハンガー (C40用)	耐風圧ハンガー (C40用)
	クリップ	耐風圧Wクリップ (C40用)	耐風圧Wクリップ (C40用)
野縁ピッチ	インサートピッチ	900	900
	野縁受ピッチ	900	750
	野縁ピッチ	227	227
吊ボルト	3分ボルト	250以下	250以下
	4分ボルト	450以下	500以下
	3分ボルト+パイプ補強	1800以下	1900以下
	4分ボルト+パイプ補強	2300以下	2300以下

※各仕様は仕上げ材をケイカル6mmとした場合の参考例です。
※「水平つなぎ材」「ブレース」の設置は別途検討の必要があります。
※ボルトの吊り元に関しては、基本を埋込み式インサートとしています。
※あと施工アンカー及び金具を使用する場合は、別途メーカー協議が必要となります。

B-1-4-02 断熱材打込み 標準地 及び 暖地 S=1:50 (A1) S=1:100 (A3)

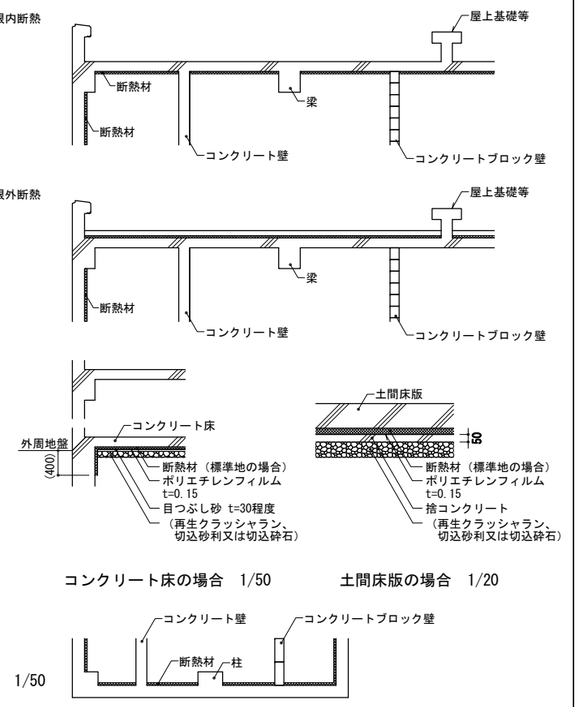

B-5-01A 和室 上がり框A S=1:10 (A1) S=1:20 (A3)

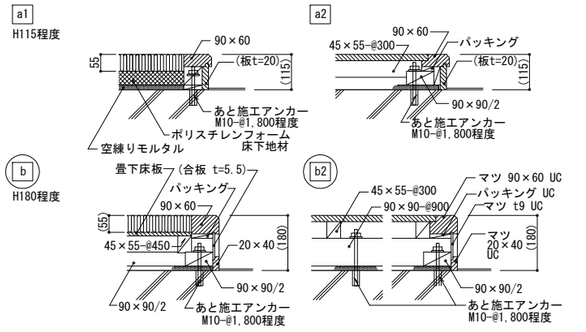

（備考）○印を適用する。

B-5-04A 和室 出入口まわり－引違いふすま S=1:10 (A1) S=1:20 (A3)

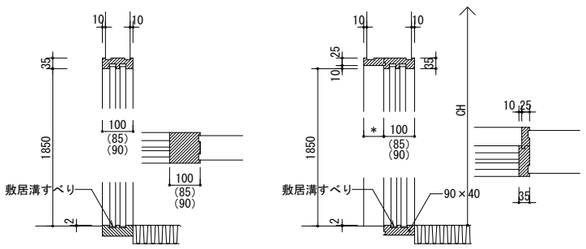

（備考）仕上げ・寸法は別図による。

B-5-03 和室 ふすま・障子・鴨居廻り S=1: 5 (A1) S=1:10 (A3)

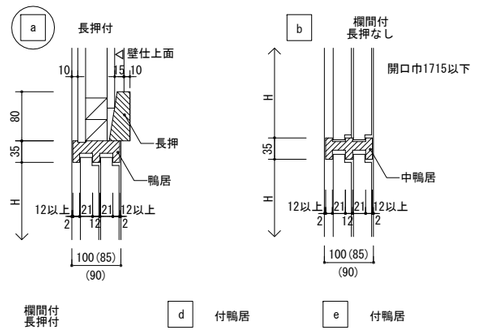

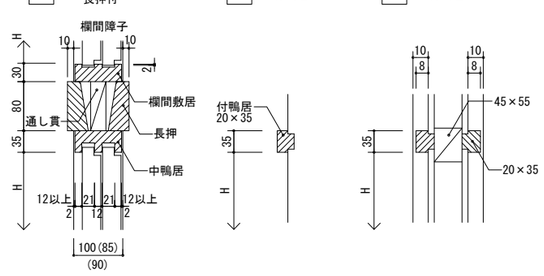

（備考）1. ○印を適用する。
2. 吊材は障子4枚引きの場合に、欄間障子の召合わせ部分に設ける。
3. 柱と壁のちり寸法は長押なしの場合10mm、長押付の場合15mmを標準とする。
4. 集合住宅の場合、柱幅は、85程度とする。

B-5-07 和室 押入れ S=1:10 (A1) S=1:20 (A3)

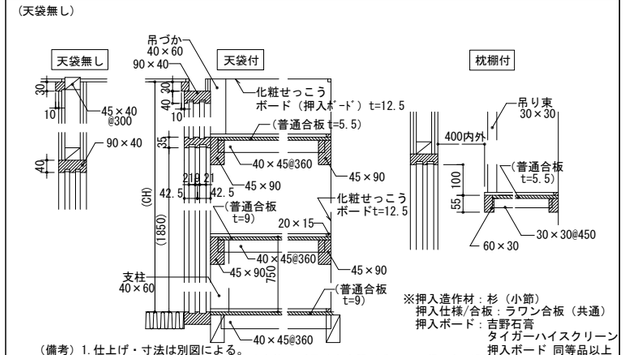

（備考）1. 仕上げ・寸法は別図による。
2. 襖開口幅が1800以上の場合には支柱及び吊り束を設ける。

※押入造作材：杉（小節）
押入仕様/合板：ラワン合板（共通）
押入ボード：吉野石膏
タイガーハイスクリーン
押入ボード 同等品以上
廻縁：杉 15x15

B-5-共通 和室共通事項

※和室造作の樹種について
用材の樹種は下表による化粧材（集成材芯）とし、仕上げは生地仕上げとする。
柱：杉
畳寄：ヒノキ t0.7
敷居・付鴨居・長押・廻縁：ヒノキ t0.7
襖枠：ヒノキ無垢材

B-5-02B 和室床下地 S=1:10 (A1) S=1:20 (A3)

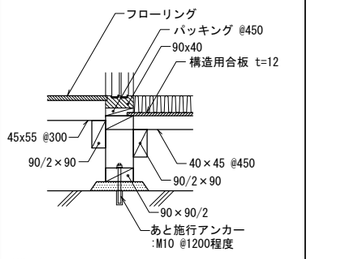

（備考）
1. 木部は塗装なしとする。
2. 土台に使用するあと施工アンカーは、アンカーボルトとすることができる。

B-5-05 和室 出入口まわり－片引きふすま S=1:10 (A1) S=1:20 (A3)

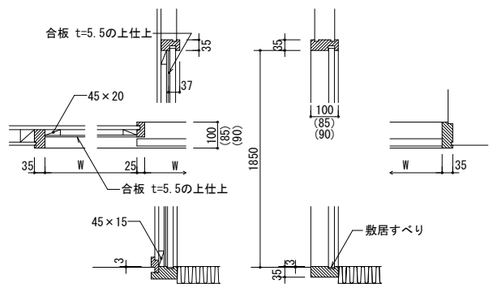

（備考）仕上げ・寸法は別図による。

B-5-07B 和室 押入れ壁下地 S=1:10 (A1) S=1:20 (A3)

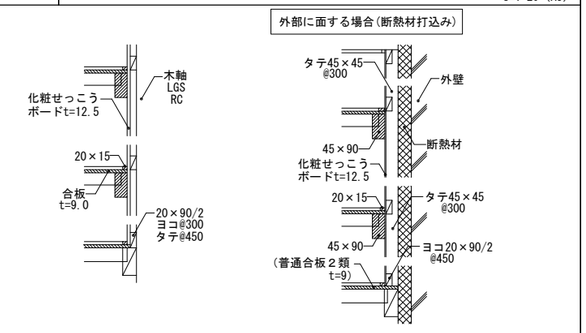

（備考）1. 寸法は別図による。
2. 下地が木軸、LGSの場合は縦胴縁不要。

竣工年月日	. .	. .	
監理者印		. .	
		. .	
施工者印		. .	
		. .	

株式会社 大建設計 技にこころを

DATE 2025 . 3 . 14	PROJ. TITLE 防災拠点整備事業 牟岐町役場新庁舎・海部消防組合新庁舎新築工事	【役場】 意匠
PROJ. NO 0-2023-120	DWG. TITLE 部分詳細図(2)(標準) SCALE A1 図示 A3 図示	DWG. NO A-134

D-401 洗面カウンター

S=1:10 (A1)
S=1:20 (A3)

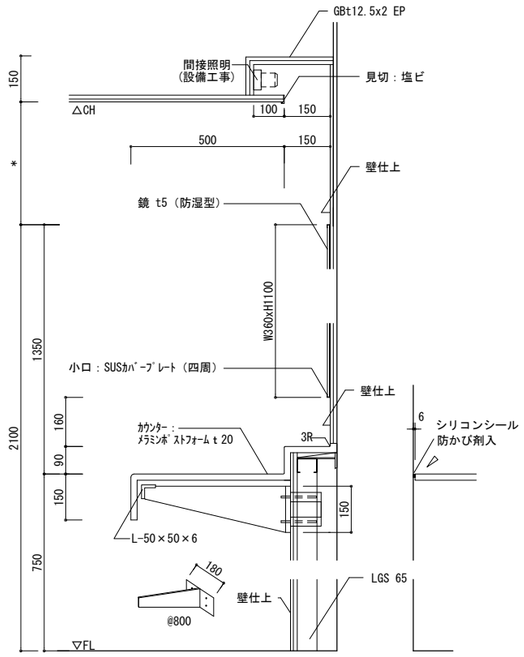

※職員用洗面・シャワー室の洗面カウンターは
天井の堀込(間接照明)は不要とします。
※特記無き限り見え掛り鉄部はすべてSOPとすること。

D-402 ライニング

S=1:10 (A1)
S=1:20 (A3)

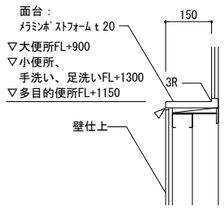

D-404 上り框B

S=1:5 (A1)
S=1:10 (A3)

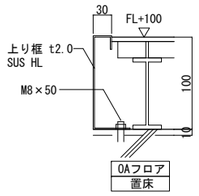

D-406 緊結在来天井（天井ふところ寸法1250mm以内）

S=1:30 (A1)
S=1:60 (A3)

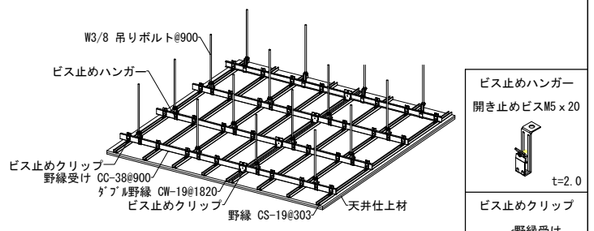

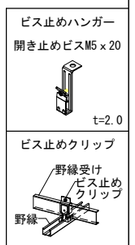

D-408 カウンター・防火ダンパー詳細図（1階管理室）

S=1:10 (A1)
S=1:20 (A3)

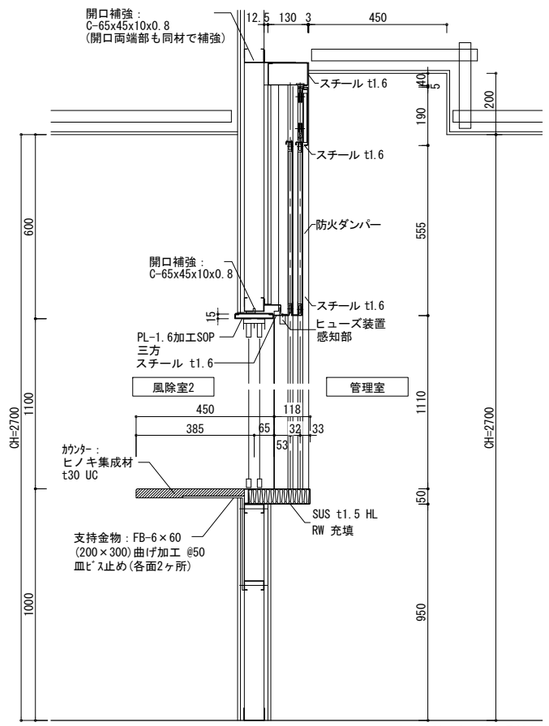

※ヒノキ集成材は全て徳島県材とすること
※見え掛かり鉄部は全てSOPとすること

D-403 ＳＫ前面

S=1:20 (A1)
S=1:40 (A3)

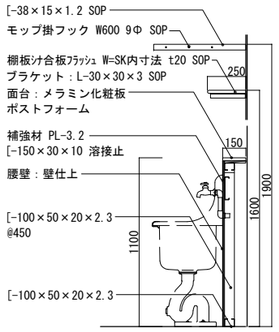

D-405 コーナーガードB

S=1: 5 (A1)
S=1:10 (A3)

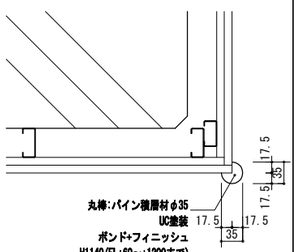

D-407 屋内排水側溝・集水桝

S=1:10 (A1)
S=1:20 (A3)

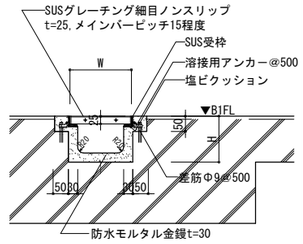

（備考）　（　）内寸法は集水桝の場合を示す。

D-409 1階出納室カウンター周り詳細図

S=1:30 (A1)
S=1:60 (A3)

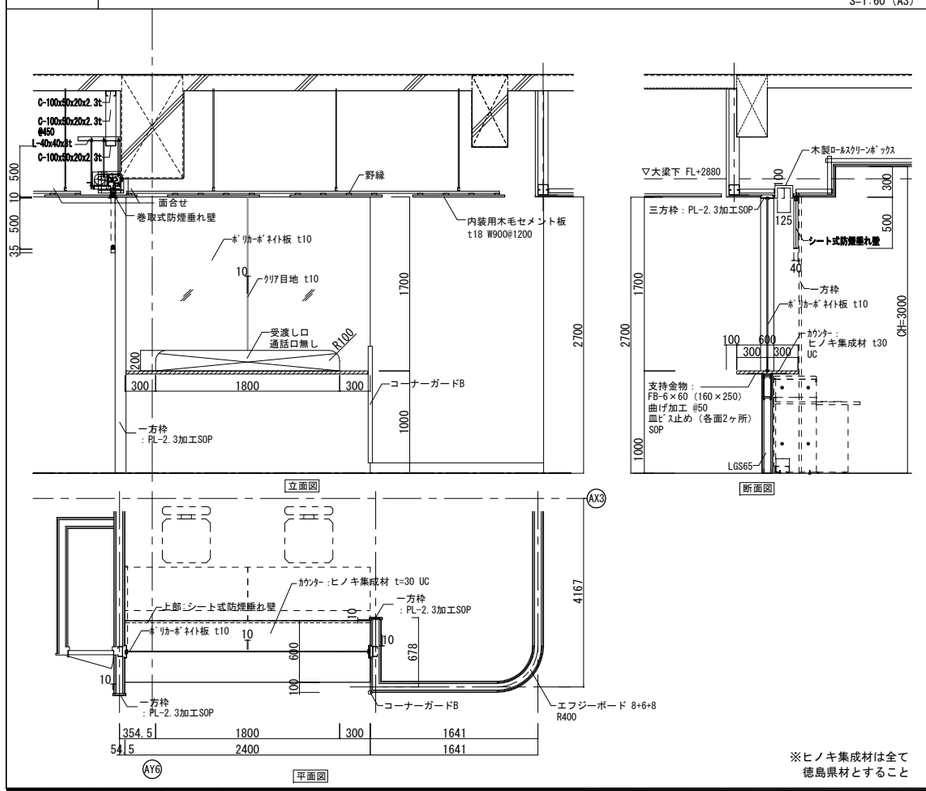

※ヒノキ集成材は全て
徳島県材とすること

D-410 壁付カウンターテーブル 詳細図

S=1:10/1:30 (A1)
S=1:20/1:60 (A3)

2F 廊下21　1式

名 称	材 質・仕 様
主材	ヒノキ、シナ、メープル
塗装	ポリウレタン塗装(ナチュラルマットクリア仕上げ)
天板	ヒノキ集成材
脚部	シナ合板、木口：メープルムク材
その他	厳密な現場実測のうえ、家具寸法を決定すること

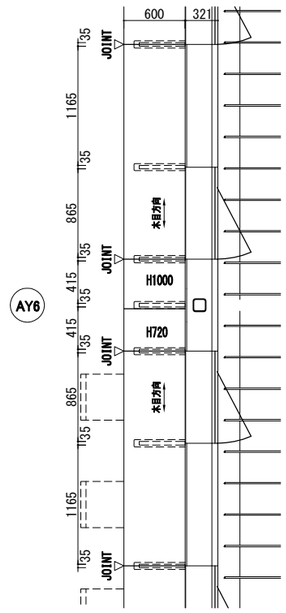

平面図 S=1/30

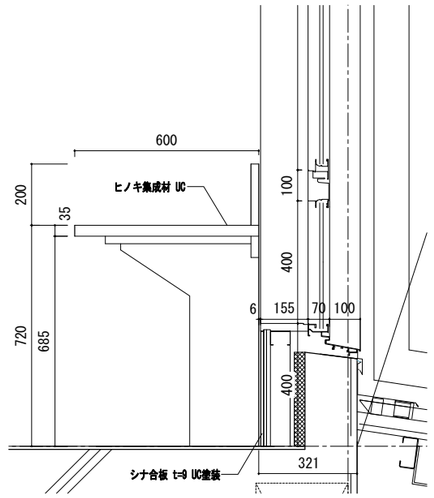

ローカウンター断面図 S=1/10

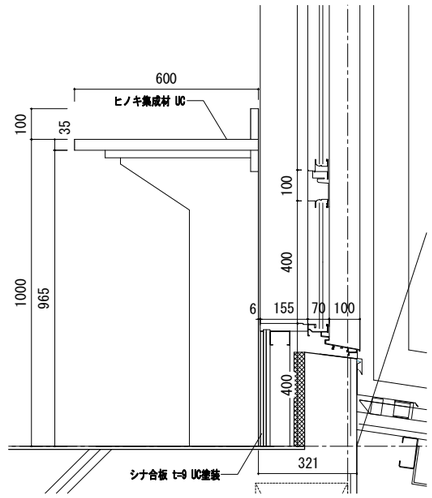

ハイカウンター断面図 S=1/10

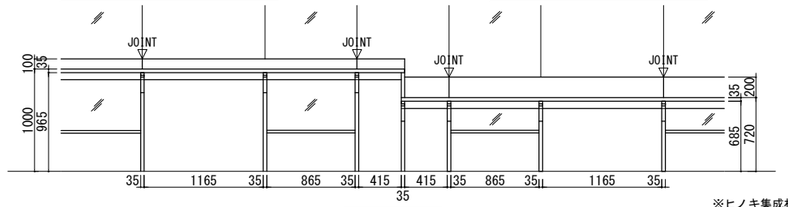

姿図 S=1/30

※ヒノキ集成材は全て
徳島県材とすること

竣工年月日	. .	. .	
監理者印		. .	
		. .	
施工者印		. .	
		. .	

技にこころを
株式会社 大建設計

DATE 2025 . 3 . 14
PROJ. NO 0-2023-120
PROJ. TITLE 防災拠点整備事業
牟岐町役場新庁舎・海部消防組合新庁舎新築工事
DWG. TITLE 部分詳細図(3)(内部)
SCALE A1 図示 A3 図示
DWG. NO A-135
【役場】意匠

D-501 家具配置図（1階平面図、2階平面図）

S=1:100 (A1)
S=1:200 (A3)

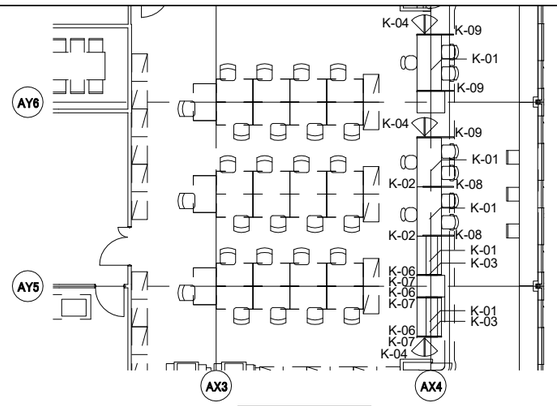

2階平面図

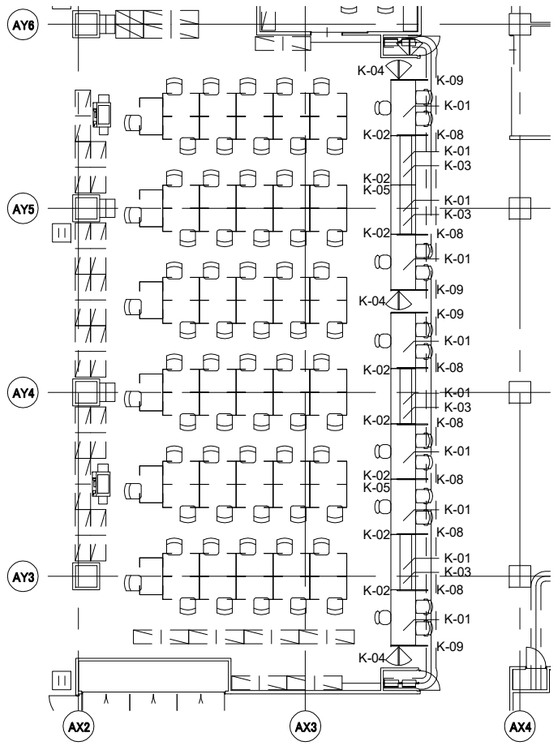

1階平面図

※コクヨ　カウンターEFシリーズ　同等品以上

K-01 EFカウンター　ローカウンター　直線タイプ

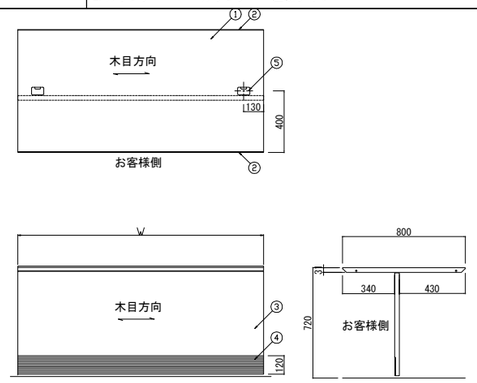

	部品名	材質	備考
①	天板	メラミン化粧板	
②	天板エッジ	PVC	
③	幕板	ポリエステル化粧MDF	
④	巾木	ABS	
⑤	配線キャップ	ABS	

品番	W	数量
CO-EED188	1805	9台
CO-EED168	1605	4台
	1250	2台

K-02 EFカウンター　ロー・ロー連結金具

	部品名	材質	備考
①	本体	スチール	

品番	数量
CO-EEDJ	10ヶ(連結部材)

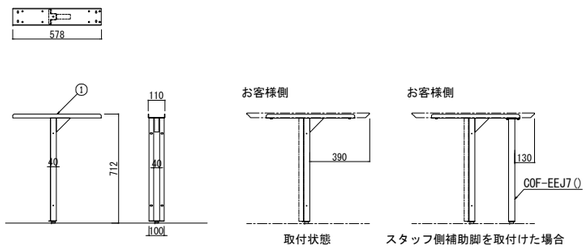

K-03 EFカウンター　トップシェルフ

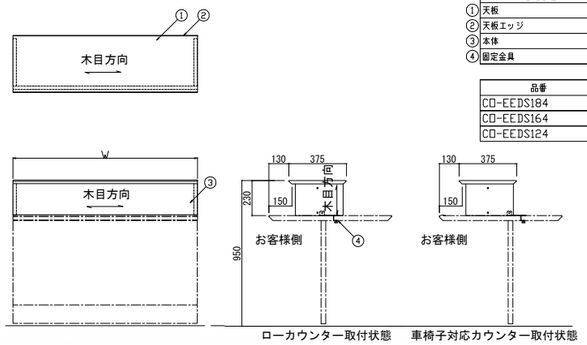

	部品名	材質	備考
①	天板	メラミン化粧板	
②	天板エッジ	PVC	
③	本体	ポリエステル化粧MDF	
④	固定金具	スチール	

品番	W	数量
CO-EEDS184	1805	2台
CO-EEDS164	1605	2台
CO-EEDS124	1250	2台

K-04 EFカウンター　フラッシュドア　ロータイプ

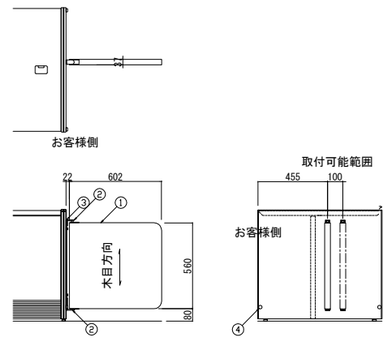

	部品名	材質	備考
①	ドア本体	メラミン化粧板,MDF,ABS1W	
②	グレビティヒンジ	ステンレス	BEST1602-C
③	取付金具	スチール	
④	戸当たりゴム	ゴム	

※指はさみ防止のため戸先には25mm以上の隙間をあけてください。

品番	数量
COF-EED1	6枚

K-05 EFカウンター　スッタフ側補助脚　ロー用

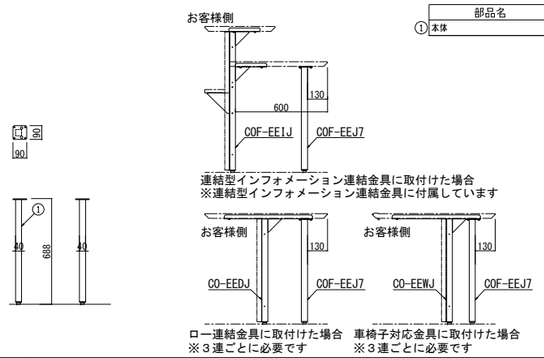

	部品名	材質	備考
①	本体	スチール	40×40角パイプ

品番	数量
COF-EEJ7	2ヶ(連結部材)

K-06 EFカウンター　エンドパネル　標準タイプ　ロー用

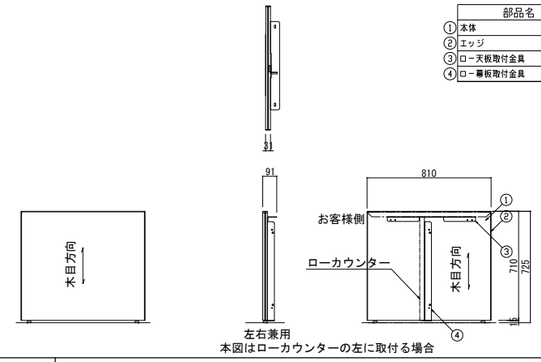

	部品名	材質	備考
①	本体	ポリエステル化粧MDF	
②	エッジ	ABS	
③	ロー天板取付金具	スチール	
④	ロー幕板取付金具	スチール	

品番	数量
COS-EED1	3枚

K-07 EFカウンター　トップシェルフ用エンドパネル

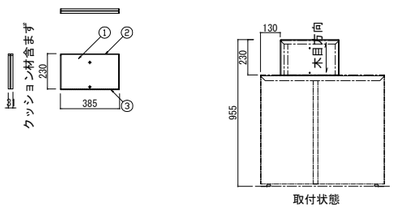

取付状態

	部品名	材質	備考
①	本体	ポリエステル化粧MDF	
②	エッジ	ABS	
③	クッション材	ウレタン	

品番	数量
COS-EEDS1	3枚

K-08 EFカウンター　仕切りパネル（可動式）　直線型

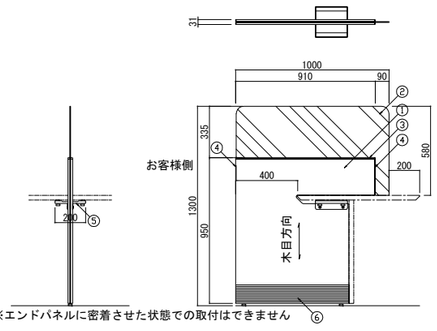

※エンドパネルに密着させた状態での取付はできません

	部品名	材質	備考
①	本体	ポリエステル化粧MDF	
②	スクリーン	アクリル（両面フロスト）	5mm　ガラス色
③	エッジ（横）	アルミ	
④	エッジ（縦）	ABS	
⑤	取付金具	スチール	
⑥	巾木	ABS	

品番	数量
COS-EEFDM3	9枚

K-09 EFカウンター　エンドパネル　スクリーン付きタイプ　ロー用　直線

	部品名	材質	備考
①	本体	ポリエステル化粧MDF	
②	スクリーン	アクリル（両面フロスト）	5mm　ガラス色
③	エッジ（横）	アルミ	
④	エッジ（縦）	ABS	
⑤	ロー天板取付金具	スチール	
⑥	ロー幕板取付金具	スチール	
⑦	巾木	ABS	

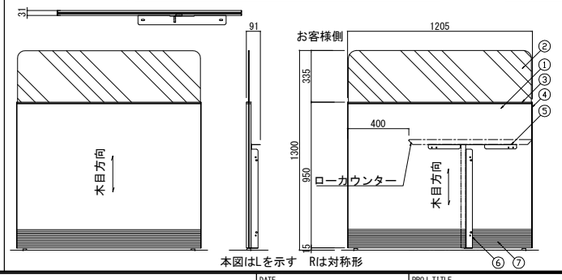

本図はLを示す　Rは対称形

品番	数量
COS-EESDL,R	7枚

竣工年月日	. .	. .
監理者印		. .
		. .
施工者印		. .
		. .

技にこころを
株式会社 大建設計

DATE 2025 . 3 . 14
PROJ. NO 0-2023-120
PROJ. TITLE 防災拠点整備事業 牟岐町役場新庁舎・海部消防組合新庁舎新築工事
DWG. TITLE 部分詳細図(4)（内部）
SCALE 1:20(A1) 1:40(A3)
【役場】 意匠
DWG. NO A-136

D-501 サイン基礎

S=1:20 (A1)
S=1:40 (A3)

サインナンバー	サイン名称	W	D	H	参照図面
01	施設名称表示(自立)	1600	600	500	サイン詳細図(1)
02	駐車場表示(自立)	1200	450	500	サイン詳細図(1)
03	駐輪場表示	1200	450	500	サイン詳細図(1)
04	掲示板(自立)	2400	500	500	サイン詳細図(1)

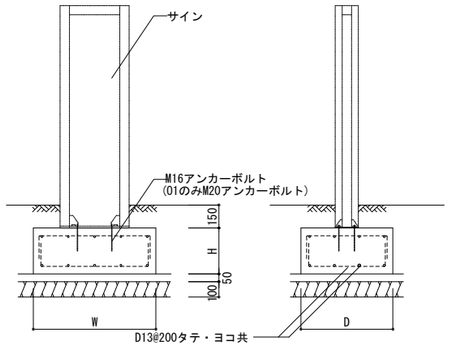

サイン基礎

(備考)
・サインの寸法・仕様はサイン詳細図による
・コンクリート強度 FC=18N/mm² スランプ15cm

D-502 外部設備基礎

S=1:20 (A1)
S=1:40 (A3)

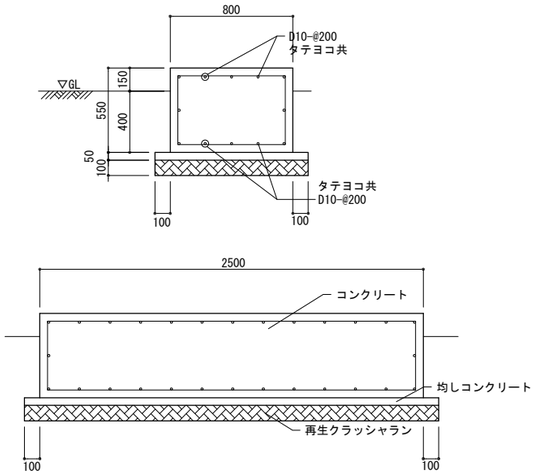

給湯器基礎

(備考)
・コンクリート強度 FC=18N/mm² スランプ15cm

D-503 目隠しフェンス

S=1:5 (A1)
S=1:10 (A3)

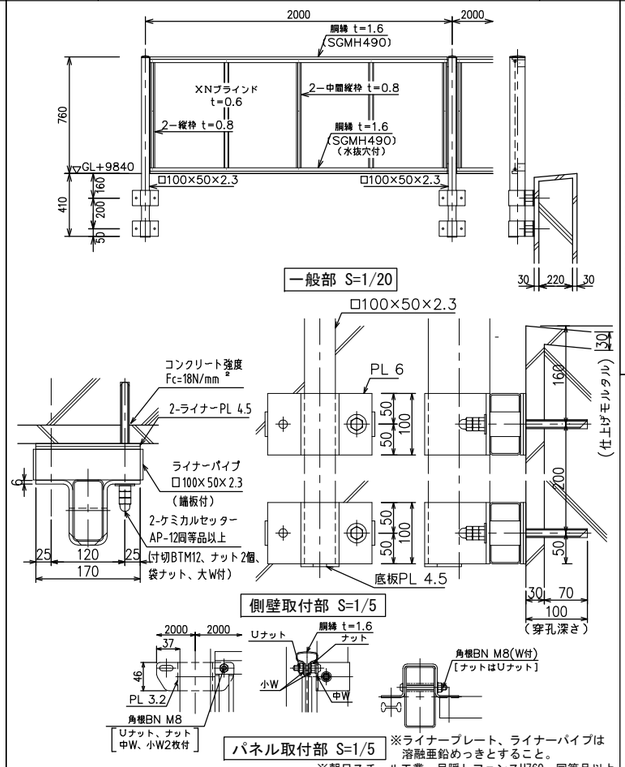

※ライナープレート、ライナーパイプは
溶融亜鉛めっきとすること。
※朝日スチールエ業 目隠しフェンスH760 同等品以上

D-504 地流し

S=1:20 (A1)
S=1:40 (A3)

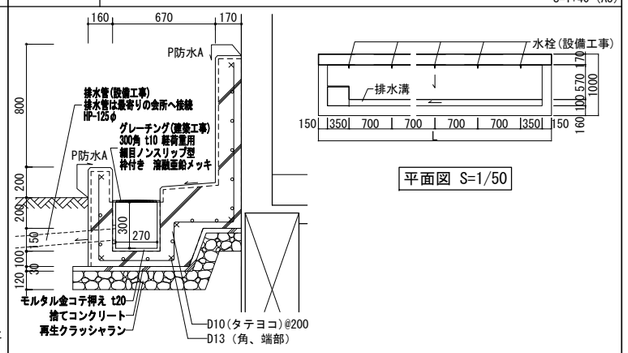

D-506 配管ピット 詳細図

S=1:20 (A1)
S=1:40 (A3)

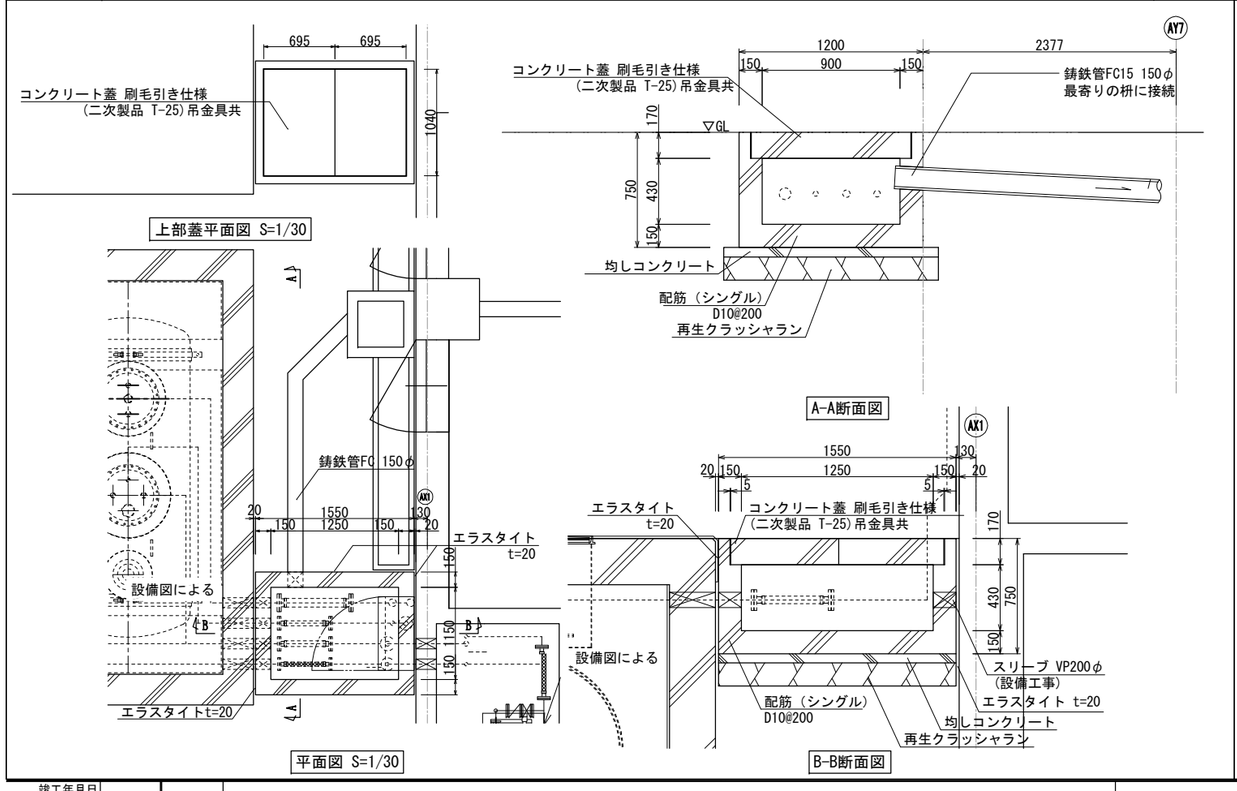

D-507 駐車場棟1 軒天ルーバー 詳細図

S=1:40 (A1)
S=1:80 (A3)

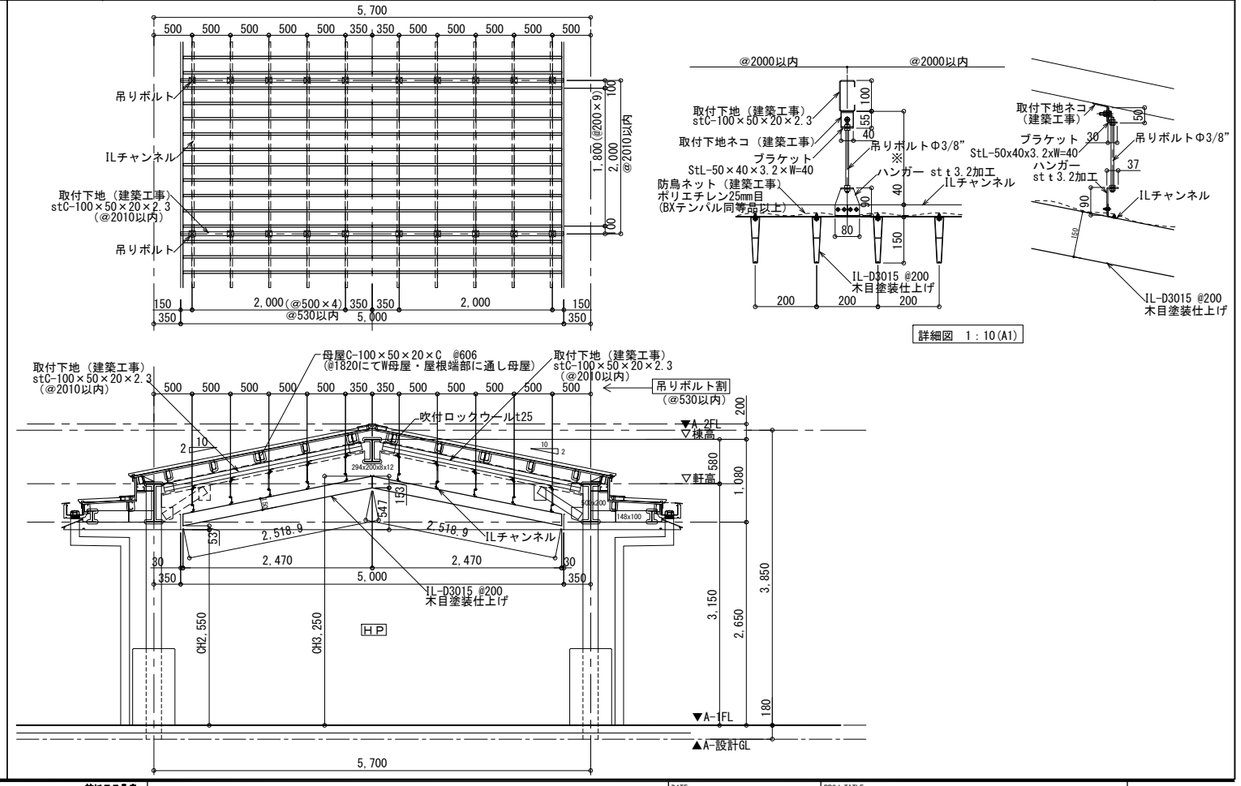

竣工年月日	. .	. .	
監理者印		. .	
		. .	
施工者印		. .	
		. .	

株式会社 大建設計 社にこころを

DATE 2025 . 3 . 14

PROJ. NO O-2023-120

PROJ. TITLE 防災拠点整備事業
牟岐町役場新庁舎・海部消防組合新庁舎新築工事

DWG. TITLE 部分詳細図(5)(外部)

SCALE A1 図示 A3 図示

【役場】 意匠

DWG. NO A-137

注 意 事 項

1	躯体と昇降機承諾図に相違がある場合はエレベーター着工までに躯体を是正すること
2	(1)昇降路の壁又は囲いは隙間無きものとすること (2)昇降路の壁又は囲いは難燃材料(不燃材料・準不燃材料含む)とすること (3)昇降路の壁又は囲いは 5cm²辺り300Nの外力が作用した時に15mmを超える変形及び塑性変形が生じない構造とすること (4)コンクリート厚さは150mm以上とすること (5)コンクリート基準圧縮強度は21N/mm²以上30N/mm²以下とし、30N/mm²を超える場合は都度対応協議のこと (6)昇降路壁は後施工アンカーが可能な構造とすること
3	昇降路内にはエレベーターに関係のない配管・配線・ダクト・その他の機器を設置しないこと
4	昇降路壁には配管・消火栓等を埋め込まないこと
5	昇降路内には建築金物(ALCクリップ等)が突出しないこと
6	昇降路内に断熱材(ウレタン・スタイロフォーム等)を施工する場合は溶接火花による火災のおそれがあるため難燃材料とすること
7	断熱材はガイドレール支持用ファスナー及び乗場出入口廻りの取付材を避けて施工すること
8	断熱材の施工時期は協議すること
9	昇降路内の温度は5℃以上40℃以下、湿度は月平均90%以下、日平均95%以下とし、氷結・結露しないこと
10	昇降路内及び乗場には風雨・塵埃・塩分・有害ガス等が入らないこと
11	昇降路内に換気設備を設置する場合は外部より点検可能な配置とし、雨水対策を実施すること
12	昇降路内の騒音・振動が居室に伝搬しない配置及び躯体構造 (防音・防振工事等)とすること
13	エレベーターホールと風除室が近い場合はドラフトによりエレベーターの戸が開閉できなくなるおそれがあるため建物側で気密性を上げること
14	保守・点検・緊急対応のため、外部より最上階のエレベーターホールへアクセスできる通路を設けること また、個人宅や占有部、鍵が必要な場所を経由する必要がないこと
15	電源電圧の変動は動力用 ±10%以内、照明用 ±5%以内とし、動力用の電圧不平衡率を5%以内とすること
16	高調波障害回避のため、以下の対応を推奨します (1)弱電機器の電源線・通信線はエレベーター動力線から 1m以上分離すること (2)エレベーター動力用電源トランスは弱電機器のトランスと独立して設けること (3)弱電機器とのアース線共用は避けること (4)エレベーター動力線は弱電機器近くの床下や天井に設置しないこと (5)漏電遮断器・漏電継電器を設置する場合、不要動作防止のためインバータ対応のものを使用すること
17	搬入に支障のない経路を確保すること
18	据付工事用現場詰所及びエレベーター材料・据付工事用機材の保管場所を無償提供願います
19	仮設揚重機・重機(ラフタークレーン、タワークレーン等)搬入運搬用台車を無償貸与願います
20	据付工事用電源及び試運転調整時の動力電源を無償提供願います(容量は別途打ち合わせ)
21	必要に応じてモルタルを無償提供願います
22	エレベーターを工事用として使用する場合はこの使用に伴う検査費用・復旧(オーバーホール・消耗部品の交換等)費用・定期保守費用・コールバック対応費用等が生じます
23	エレベーターを工事用として使用する場合、電力会社から供給される電源を使用願います 工事用発電機による工事用使用は電源電圧が不安定なため、内部基板への悪影響を引き起こす可能性が高いことから使用しないこと
24	かご内へ一度に搬入可能な積載は 4輪台車で250kg(台車含む)以下とすること

工 事 区 分 表

分類	No.	工事項目	昇降路構造 RC	昇降路構造 S	建築 建築	建築 電気	建築 設備	建築 昇降機
昇降路	1	昇降路の築造工事及び躯体・オーバーヘッド・ピット寸法が昇降機承諾図と異なる場合の是正工事 オーバーヘッド:昇降機承諾図寸法に対し 20mm以上低い場合(ただし、必要寸法を確保のこと) ピット:昇降機承諾図寸法に対し浅い場合又は 30mm以上深い場合(防水面から確保のこと)	○	○	○			
	2	天井フック又はトリービーム設置工事(荷重に対し安全率 5を確保のこと) (オーバーヘッド高さが 4000mmを超える場合、トリービーム設置は必須のこと)	○	○	○			
	3	中間ビーム・セパレータビーム設置・インサート埋め込み工事	○	○	○			
	4	ガイドレール支持用ファスナー及び立柱設置・インサート埋め込み工事	○	○	○			
	5	溶接レスの場合のガイドレール支持用ファスナー及び立柱・三方枠取付用アングルへの穴加工	○	○	○			
	6	フェッシャープレート取付材設置工事(フェッシャープレート本体は昇降機工事)		○	○			
	7	昇降路内鉄骨材の耐火処理工事		○	○			
	8	ピット内防水工事	○	○	○			
	9	ピット下を使用する場合の二重スラブ、釣合おもり側の直下部厚壁等の建築躯体処置工事	○	○	○			
	10	併設されたエレベーターのピットに段差がある場合の間仕切り工事	○	○	○			
	11	急行ゾーンがある場合の昇降路救出口設置工事	○	○	○			
	12	昇降路内建築工事仮設床用(水平養生)の金網、デッキプレート等の撤去工事	○	○	○			
	13	昇降機承諾図に記載のない突出物や不要物の撤去切断等工事	○	○	○			
	14	昇降路内温度が 40℃を超える場合の換気設備工事又は空調設備工事	○	○			○	
乗場	1	乗場出入口の敷居取付用欠き込み・敷居受け持ち出し工事及び敷居取付後のモルタル充填工事	○	○	○			
	2	乗場出入口壁穴あけ・乗場出入口用品取付材設置工事及びインサート埋め込み工事 (三方枠・バックアングル・ドア・敷居・押しボタン・インジケータ・モニター等)	○	○	○			
	3	乗場出入口用品取付後の壁並びに床・天井等の仕上工事	○	○	○			
	4	三方枠・インジケータ等と壁間のモルタル又はロックウール充填工事	○	○	○			
	5	三方枠・インジケータ等と壁間の塞ぎ板による隙間塞ぎ工事	○	○				○
	6	開放廊下及び屋上等直接外気と接する乗場における雨水対策工事 (排水溝・水勾配・庇等)	○	○	○			
電気	1	昇降路頂部の煙感知器設備の設置工事(外部より点検可能な点検口の設置を含む)	○	○		○		
	2	昇降路内配管工事に伴う区画貫通部の耐火処理工事 (昇降機工事による押しボタン・警報盤等の配線工事は除く)	○	○		○		
	3	昇降路内受電端子までの動力用電源・照明用電源・接地線の引込・立上工事及び一次側端子への接続工事	○	○		○		
	4	昇降路内受電端子までのインターホン・その他機器の配管配線工事並びに引込・立上工事 (放送・遠隔監視・防犯カメラ・故障信号・非常呼信号・火災信号・セキュリティ連動信号・監視盤等)	○	○		○		
	5	遮煙のりばドア適用時の建屋火災信号の供給	○	○		○		
	6	ピット内点検用コンセントの設置工事(単独回路)	○	○		○		
その他	1	エレベーター工事着工前までの各階出入口開口部の養生作業	○	○	○			
	2	エレベーター工事着手後の昇降路内への浸水防止工事、出入口先行着工時の止水工事	○	○	○			
	3	居室側防音及び防振工事	○	○	○			
	4	搬入用仮設開口及び搬入経路の段差解消・搬入後の復旧工事	○	○	○			
	5	エレベーターを工事用として使用する場合の各種養生手配及び設置工事	○	○	○			
	6	その他建築・電気・設備に関する工事	○	○	○	○	○	

【エレベーター遠隔監視メンテナンス】
※ このエレベーターは、遠隔監視メンテナンス契約可能対応機種です。
※ 遠隔監視メンテナンスでは、エレベーターの遠隔診断・遠隔監視が可能です。
※ 上記サービスに必要な機器は、保守会社との遠隔監視メンテナンス契約時に貸与されます。

No. 1

遮煙のりばドア(Smokeproof)		
適用階	1,2F	認定番号 CAS−1074(2)

(1台1回線)

電源設備 (低圧)

号機名		No. 1		
電源設備容量	動力	200 V 5 kVA		
	照明	100 V 1. 5 kVA		
最大電流		30 A		
動力線サイズ(mm²)		5. 5	8	14
最大引込み距離(m)		54	83	146
建屋側MCCB		40 A		
接地線最小サイズ		3. 5 mm²		
インターホン用配線		φ 0. 9 × 10 本		
電話用配管・配線		φ 19 配管 ・電話線 1 P		
ピットコンセント容量		1 kVA／台		

エレベーター仕様

概略仕様	号機名(台数)		No. 1 (1台)
	用途(形式)		乗用 (SPT11−CO60) トランク付 車いす仕様
	積載量(定員)		750 kg (11 人)
	速度		60 m／min
	制御方式		交流インバータ制御方式(回生無)
	操作方式		乗合全自動方式
	停止ヶ所・出入口方向		(1,2F) 2 ヶ所 1 方向
	かご内法(WxDxH)		1400 mm X1350 mmX 2300 mm
	トランク内法(WxDxH)		1200mm X 675mm X 1200mm
	出入口寸法(WxH)		800 mm X 2100 mm
	ドア方式		2枚戸中央開き(電動式)
	電動機出力		AC− 4. 5 kW (ギヤレス)
	電源	動力	三相3線 200 V 60 Hz
		照明	単相 100 V 60 Hz
	管制運転	地震時	有(P波＋S波感知器(3段検知)リスタート機能付)
		火災時	有
		自家発時	無
		浸水時／冠水時	有 全自動形(ピット冠水時(2階))
	停電時自動着床装置		有
	耐震クラス		S14
	かご内連絡装置		24V同時通話インターホン
	基本仕様及び標準装備仕様		ローラーガサド(かご、おもま) 照明・換気装置自動休止機能 長周期地震対策 2D多光軸(マルチビーム)ドアセフティ 反転印呼び一括キャンセル機能 戸開放印間自動教 行先階取消し機能 気配まアナウンス機能(非常印4ヶ国語対応) サオン発生装置 故障印最寄階自動着床運転 しきい間すきまレス 広角ミラー付操作盤 戸開走行保護装置
乗場仕様	三方枠		全階 大枠・全傾斜 ステンレス製ヘアライン仕上 (FG3)
	ドア		全階 鋼板製単色塗装仕上
		遮煙	全階 有
	敷居		全階 硬質アルミ製
	乗場 ボタン		全階 抗菌凸矢印ボタン(SIAA認証)
	インジケータ インジケータ		全階 デジタル階床表示式
	ボタン フェースプレート		全階 平板 ステンレス製ヘアライン仕上 (FG3)
かご仕様	天井照明		[STD−11]アルミフレーム導光板LED照明
	換気装置		ファン
	リターンパネル		ステンレス製ヘアライン仕上 (FG3)
	出入口柱		ステンレス製ヘアライン仕上 (FG3)
	ドア		化粧鋼板
	幕板		化粧鋼板
	側板		化粧鋼板
	幅木		ステンレス製ヘアライン仕上
	床		ビニタイル (t2)
	敷居		硬質アルミ製
	操作盤	ボタン	抗菌凸文字ボタン(SIAA認証)
		インジケータ	液晶(カラーユニバーサルデザイン認証)
		フェースプレート	標準(広角ミラー付) 抗菌樹脂成形品(SIAA認証・一部鋼鈑製)

特記事項
- 国土交通省仕様
- スタンダード天井
- 非常呼びボタン応答灯
- 非常呼びボタンガード (ポリカーボネート製スイング式)
- 機械式両側ドアセフティ
- BGMスピーカー
- 磁石式保護マット
- 床マット
- 音声案内装置
- 点字銘板
- 照明,換気扇自動休止
- かご上ブザー、タイマー付
- 故障接点支給
- 高調波対策(パッシブキャンセラ)
- 防振対策
- HIBにキースイッチ組込

(0196870) V.21.02 (FC)

特記事項
- 専用乗場ボタン
- 専用操作盤
- 鏡(SUS製鏡面)
- 手摺(側面2方向)
- 戸開放時間の延長(車いす専用ボタンを押した場合のみ)

積込み荷重制限	荷重条件	250kg (4輪台車を使用するものとし、台車の重量を含む)
	重量物の積込みは、一回当り荷重条件以下で積込み下さい。 ※フォークリフトの使用はできません。	

竣工年月日	. .	. .	
監理者印		. .	
施工者印		. .	
		. .	

技にこころを 株式会社大建設計

DATE 2025 . 3 . 14
PROJ. NO 0-2023-120
PROJ. TITLE 防災拠点整備事業 牟岐町役場新庁舎・海部消防組合新庁舎新築工事
DWG. TITLE EV詳細図(1)
SCALE 1:25(A1) 1:50(A3)
【役場】意匠
DWG. NO A-138

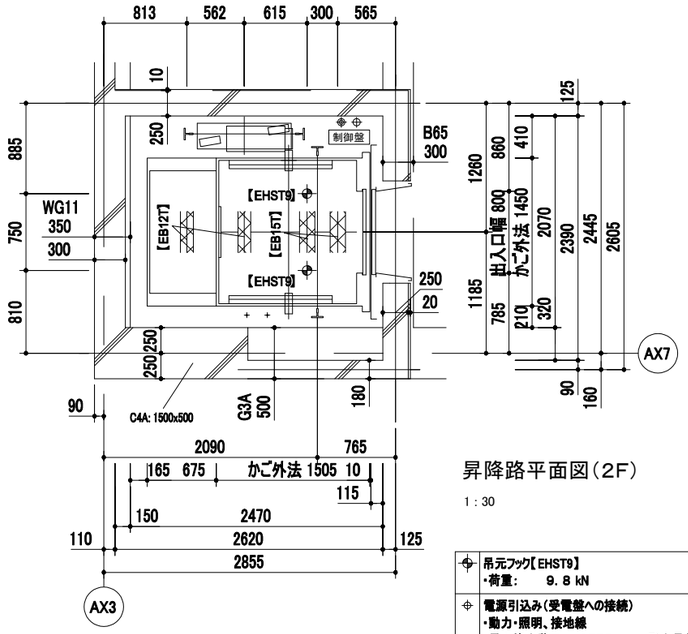

昇降路平面図（2F）

1：30

⊕	吊元フック【EHST9】 ・荷重：　9．8 kN	（建築工事）
⊕	電源引込み（受電盤への接続） ・動力・照明、接地線 最上停止階FL－ 1350 mm　引出長さ 3 m	（電気工事）
◈	配線引込み ・インターホン配線、電話線 最上停止階FL－ 650 mm　引出長さ 3 m	（電気工事）

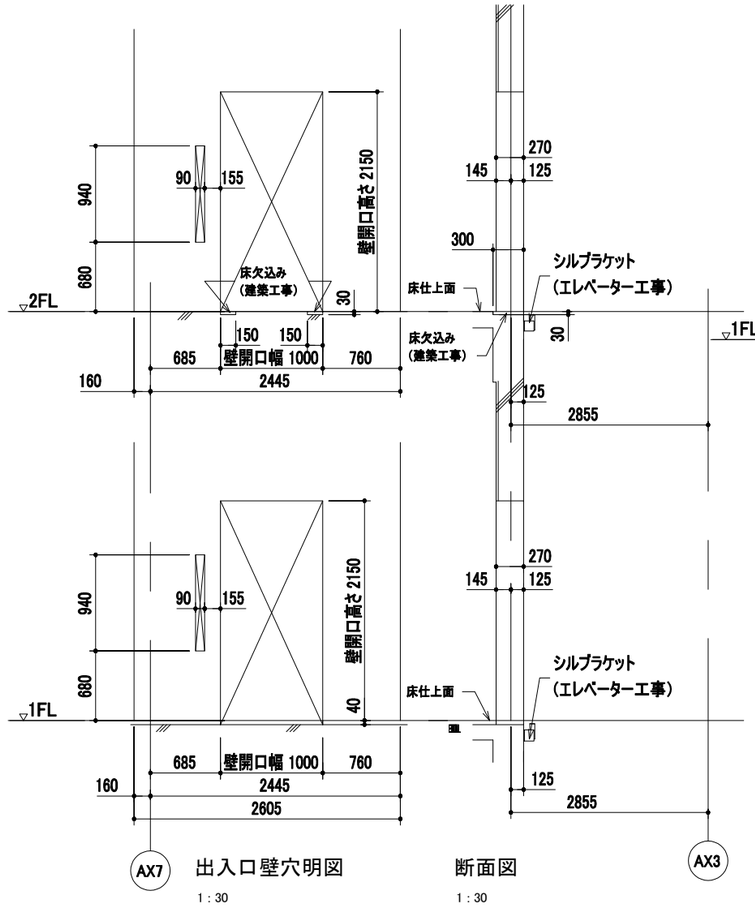

出入口壁穴明図

1：30

断面図

1：30

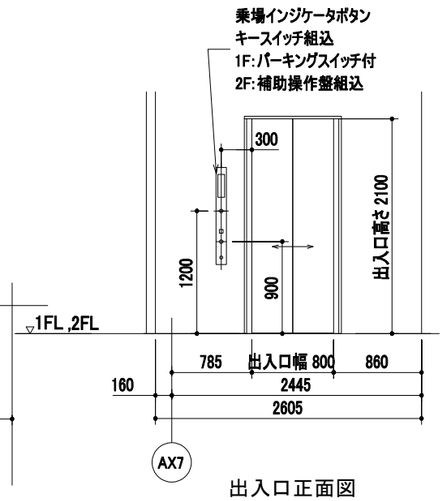

出入口正面図

1：30

煙感知器詳細

施錠装置付点検扉

1.5mm以上の鋼板製（電気工事）
リミットスイッチ付（エレベーター工事）

昇降路頂部に煙感知器を設置する場合は外部に引き出した状態で点検可能な構造とする。
屋外の場合は、防水形点検扉とする。

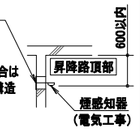

点検ボックスは下記エレベーター昇降路専用品として下さい。

- ・ホーチキ　（KUS-1C(W)）
- ・能美防災　（FXS J001A-HU）
- ・ニッタン　（NID-T-G）
- ・パナソニック　（BV95351+BV95381H）

製品の型番は、仕様変更などで変更・廃止されている場合があります

吊元フック詳細

吊元フック荷重：9.8kN

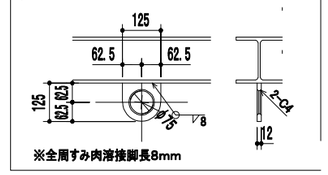

※全周すみ肉溶接脚長8mm

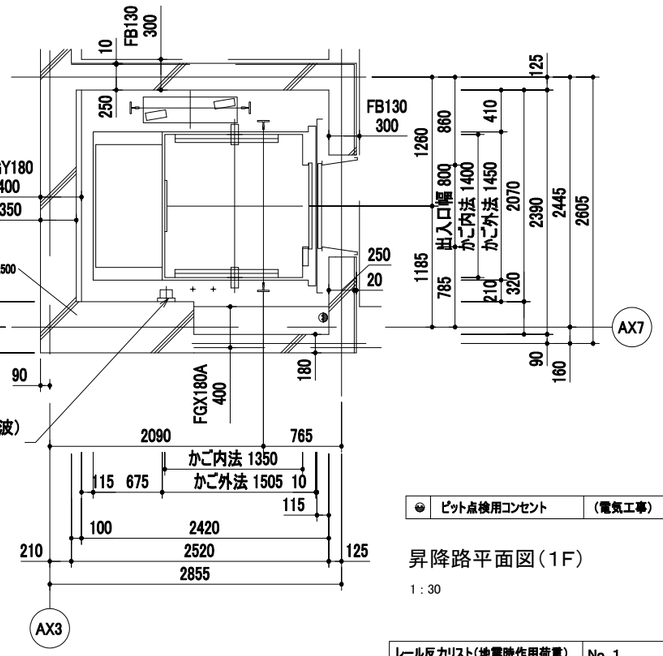

⊗	ピット点検用コンセント	（電気工事）

昇降路平面図（1F）

1：30

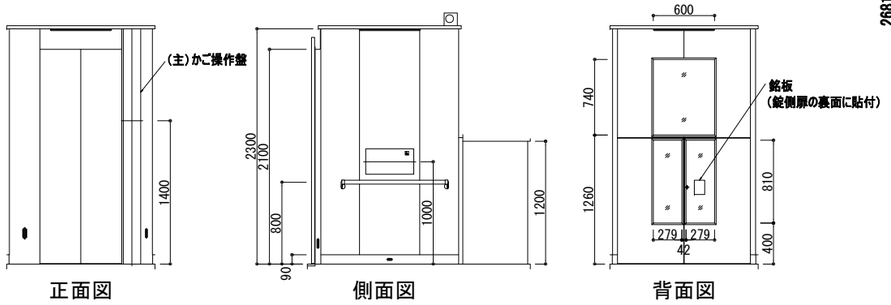

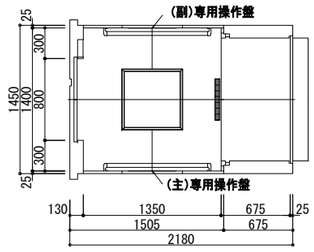

平面図

煙感知器設置位置を点検方法・遠隔点検を含めご検討願います

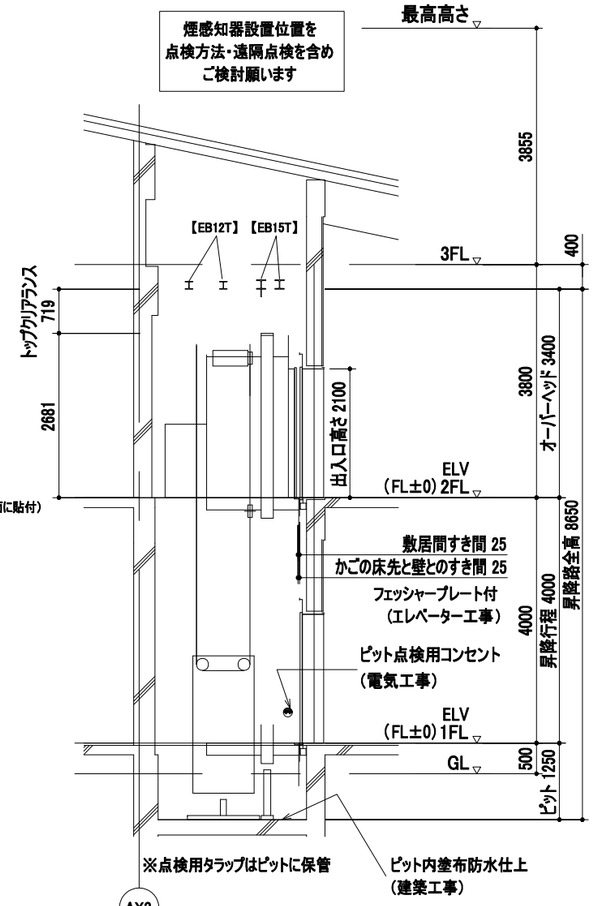

昇降路縦断面図

1：50

鉄骨部材記号表 （建築工事）		
部材記号	部材用途	部材サイズ
EHST9	吊元（荷重9.8kN用）	t12（φ75穴付）
EB15T	トロリービーム（荷重19.6kN）	H-150x150x7x10
EB12T	トロリービーム（荷重9.8kN）	H-125x125x6.5x9

レール反力リスト（地震時作用荷重）			No. 1
Px / Py	かご側	Px	7. 10 kN
	一般階	Py	3. 60 kN
	かご側	Px	6. 40 kN
	最上階	Py	4. 00 kN
	おもり側	Px	10. 90 kN
	一般階	Py	5. 50 kN
	おもり側	Px	14. 80 kN
	最上階	Py	9. 30 kN

上記　荷重による柱及び梁のたわみは5mm以下となるよう選定下さい。

No. 1		
ピット反力		73. 20 kN
ピット衝撃荷重	かご側	77. 70 kN
	C／W側	61. 30 kN

竣工年月日	. .	. .
監理者印		. .
		. .
施工者印		. .
		. .

株式会社 大建設計　注にこころを

DATE 2025 . 3 . 14
PROJ. NO 0-2023-120
PROJ. TITLE 防災拠点整備事業 牟岐町役場新庁舎・海部消防組合新庁舎新築工事
DWG. TITLE EV詳細図（2）
SCALE 1:30(A1) 1:60(A3)
【役場】 意匠
DWG. NO A-139

ｽﾗｲﾄﾞﾊﾝﾄﾞﾙ式移動書架 詳細図

S=1:20 (A1)
S=1:40 (A3)

JSV0812UL				改新4	
名　称	仕様・寸法	色・柄	特記事項	備　考	0812
天井パネル	化粧鋼板複合パネル（抗菌防カビ仕様・モール式） 点検口□450（絞り点検口・落下防止用紐付・石膏ボード2枚貼り）	ホワイト			○
壁パネル	HQパネル	ベーシスホワイト			○
床パネル	FRP　カラリ床（単色）	ホワイト（#NW1）			○
ドア枠	アルミアルマイト処理	アイボリー	（付枠用取付ネジUB支給、ネジ取付および付枠建築工事）		○
ドアパネル	折戸　ドア脱着機構付　面材：型板スチレン板 W＝800（有効開口幅　671mm）	アイボリー 面材：半透明			○
シャワー水栓	TBV03433J型　壁付サーモスタットシャワー金具 （スパウトL＝70）				○
シャワーヘッド	スプレーシャワー　ホース：L＝1600	ヘッド：ホワイトグレー ホース：シルバー			○
シャワーハンガー	TH556F6型	ホワイト			○
照明	半球形照明（LEDランプ） 消費電力9W以下　60W相当　電球色 VVF1.6φ×2C　L＝2.0m付		（壁穴加工なし） （以降接続設備工事）		○
ジョイントボックス	エコノミージョイント　WJ3107相当品		（ジョイントボックスまでの配線及びジョイントボックス内の結線設備工事）		○
換気扇	AC100V 消費電力:10/12W (50/60HZ) カバー（抗菌・防カビ仕様）		（以降接続別途）	IKJC5	●
給水エルボ（シャワー用）	青銅鋳物製　接続口　Rc1／2		（以降接続別途）		○
給湯エルボ（シャワー用）	青銅鋳物製　接続口　Rc1／2		（以降接続別途）		○
排水トラップ	ABS樹脂　封水深50mm　接続口　VP50受口 ヘアーキャッチャー付　高圧洗浄対応				○
排水管	VP50　末端切放し		（以降接続別途）	AHV03	●
タオル掛け	ステンレスパイプ　φ13　L＝300	ホワイト（#NW1）			○

＜凡　例＞
○：基本仕様　●特：セレクト特　ー：なし
●：セレクト　＊：特注

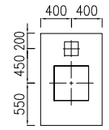

天井伏図　S　1:80

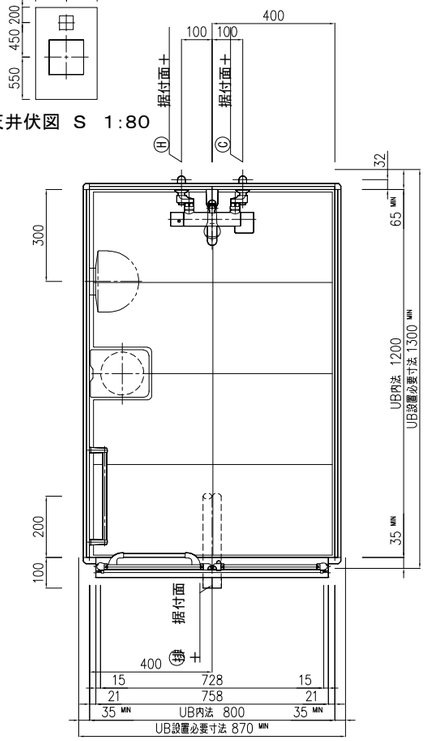

平面図　S＝1：20

【役場：タイプ表】

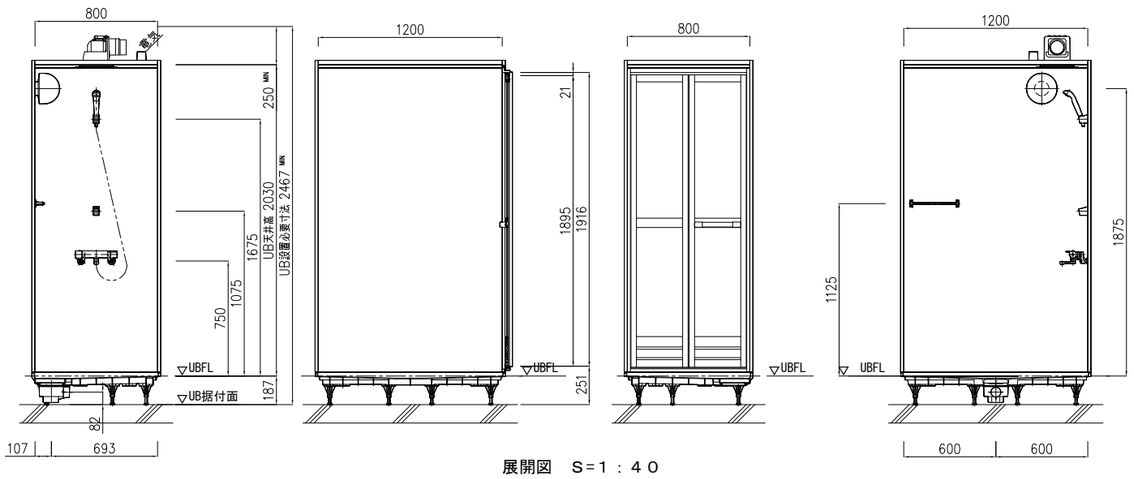

展開図　S＝1：40

ドアバリエーション

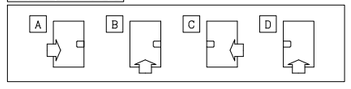

＊各器具の穴開口・補強および梁カット（全面カット含む）に伴う壁・天井の加工は現場加工となります。

ｽﾗｲﾄﾞﾊﾝﾄﾞﾙ式移動書架 詳細図

S=1:50 (A1)
S=1:100 (A3)

●ｽﾗｲﾄﾞﾊﾝﾄﾞﾙ式移動書架(棚板実寸D240)GMﾀｲﾌﾟ
耐 荷 重: MAX60kg/段（等分布荷重）
※複式棚1連当り耐荷重 MAX560Kg/連
ｻｲｽﾞ: H2300xW3745xD498x有効6段4連複式固定1基
: H2300xW3855xD498x有効6段4連複式移動1基
: H2300xW4755xD498x有効6段5連複式移動7基
ﾚｰﾙ埋め込み方式 L＝5525mm2本,L＝4980mm1本
L＝1710mm1本,L＝498mm3本
荷姿寸法:
総 段 数: 上258段、下258段　合計 516段
収納ﾌｧｲﾙm数: 211.302m (0.819m/間口)上3段
: 221.106m (0.857m/間口)下3段
: 合計 432.408m
ﾚｰﾙm荷重: 2230kg/m※段荷重46Kg/段にて計算
塗 装 色: 弊社標準色
ｵﾌﾟｼｮﾝ: 後ろﾊﾟﾈﾙ
: 背当り板(複式部兼用)
: 側当り
: 上部転倒防止装置
: 感震式落下防止ﾊﾞｰ(上3段)一体型
仕　様: 棚調整ﾋﾟｯﾁ 25mm
ISO14001,9001取得工場製品
JIS規格製作工場製品
ｸﾞﾘｰﾝ購入法適合製品
ｴｺﾏｰｸ認定製品(ﾌｯｸ本体)
粉体塗装　下☆☆☆☆

目　重
4連複式固定 262Kgx1
4連複式移動 337Kgx1
5連複式移動 402Kgx7
ﾚｰﾙ 175Kgx1式
上部転倒防止装置 165Kg/1式
総重量 3,753Kg

凡例
：複式移動棚
：複式固定棚

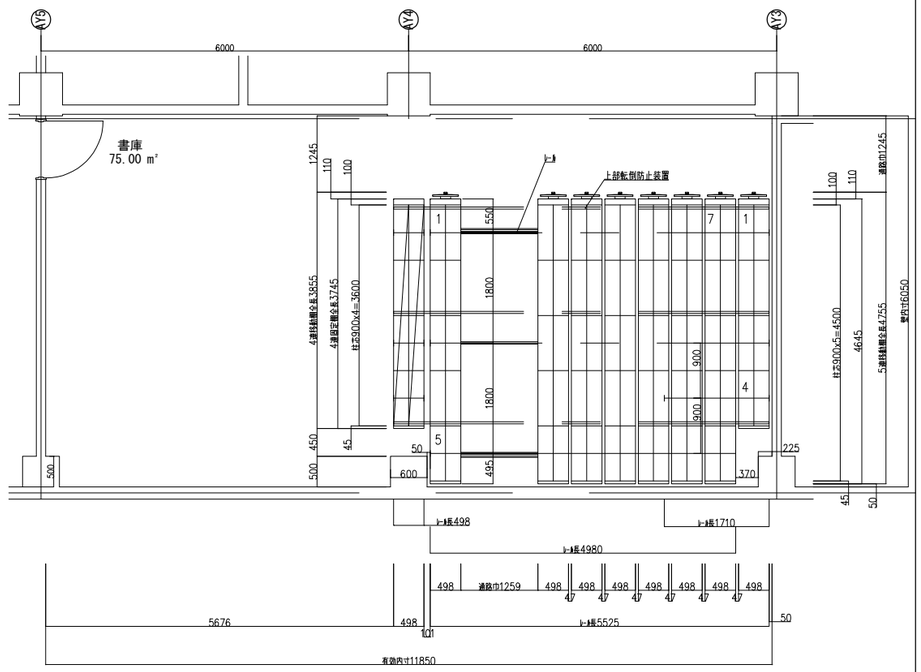

平面図

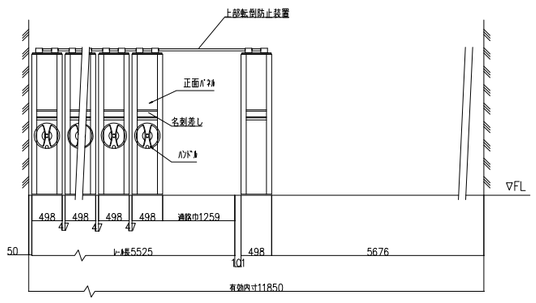

姿図

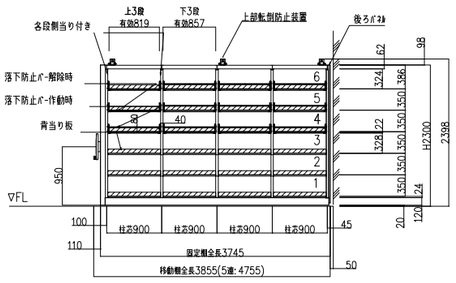

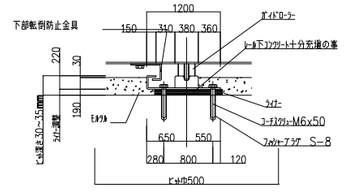

レール詳細図 S=1/5

※和研ハーディ GM書架シリーズ(旧TM書架シリーズ)同等品以上とすること。

竣工年月日	. .	. .	
監理者印		. .	
		. .	
施工者印		. .	
		. .	

技にこころを 株式会社 大建設計

DATE 2025 . 3 . 14
PROJ. NO 0-2023-120
PROJ. TITLE 防災拠点整備事業 牟岐町役場新庁舎・海部消防組合新庁舎新築工事
DWG. TITLE US, 移動書架 詳細図
SCALE 図示 図示
DWG. NO A-140
【役場】意匠

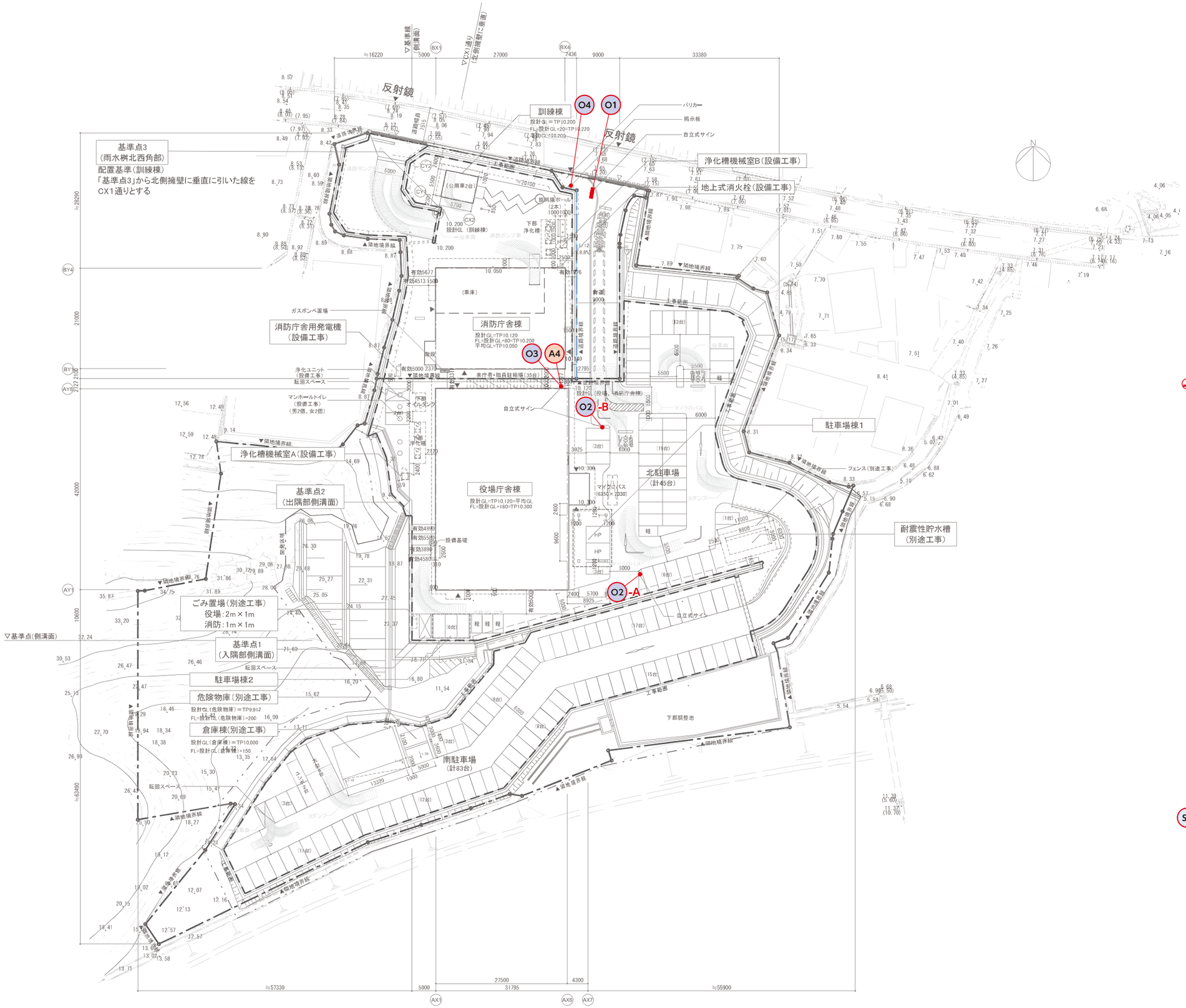

	記号	サイン名称
O1	O1	施設名称表示（自立）
O2	O2	駐車場表示(自立)
O3	O3	駐輪場表示
O4	O4	掲示板(自立)
A1	A1	総合案内表示
A2	A2	各階 フロア案内表示
A3	A3	ＥＶ内案内表示
A4	A4	インターホン表示
B1	B1	誘導表示(天吊)
B2	B2	誘導表示(壁付)
C1	C1	窓口カウンター表示(ボーダー)
C2	C2	窓口カウンター表示(行灯)
C3	C3	窓口カウンター表示(卓上)
D1	D1	ピクト表示(一般)
D2	D2	ピクト表示(突出)
D3	D3	ピクト表示(シート)
D4	D4	ピクト表示(点字案内)
■	E1	室名表示(一般)
◪	E2	室名表示(在室)
⊥	E3	室名表示(突出)
▲	E4	室名表示(バック)
E5	E5	室名表示(特別)
F1	F1	階数表示(ＥＶ)
F2	F2	階数表示(当階)
F3	F3	階数表示(踊場)
★	F4	手摺点字
G1	G1	掲示板
G2	G2	多目的スタンド ※プロット省略
G3	G3	注意表示
S1	S1	名称表示A-メインエントランス
S2	S2	名称表示B-サブエントランス
S3	S3	セーフティライン
S4	S4	町章
S5	S5	傍聴規則

竣工年月日	. .	株式会社 大建設計 技にこころを	DATE 2025.3.14
監理者印	. .		PROJ. NO 0-2023-120
	. .		
施工者印	. .		
	. .		

PROJ. TITLE 防災拠点整備事業 牟岐町役場新庁舎新築工事

DWG. TITLE 外部サイン配置図

1:100(A1) SCALE 1:200(A3)

【役場】意匠

DWG. NO A-141

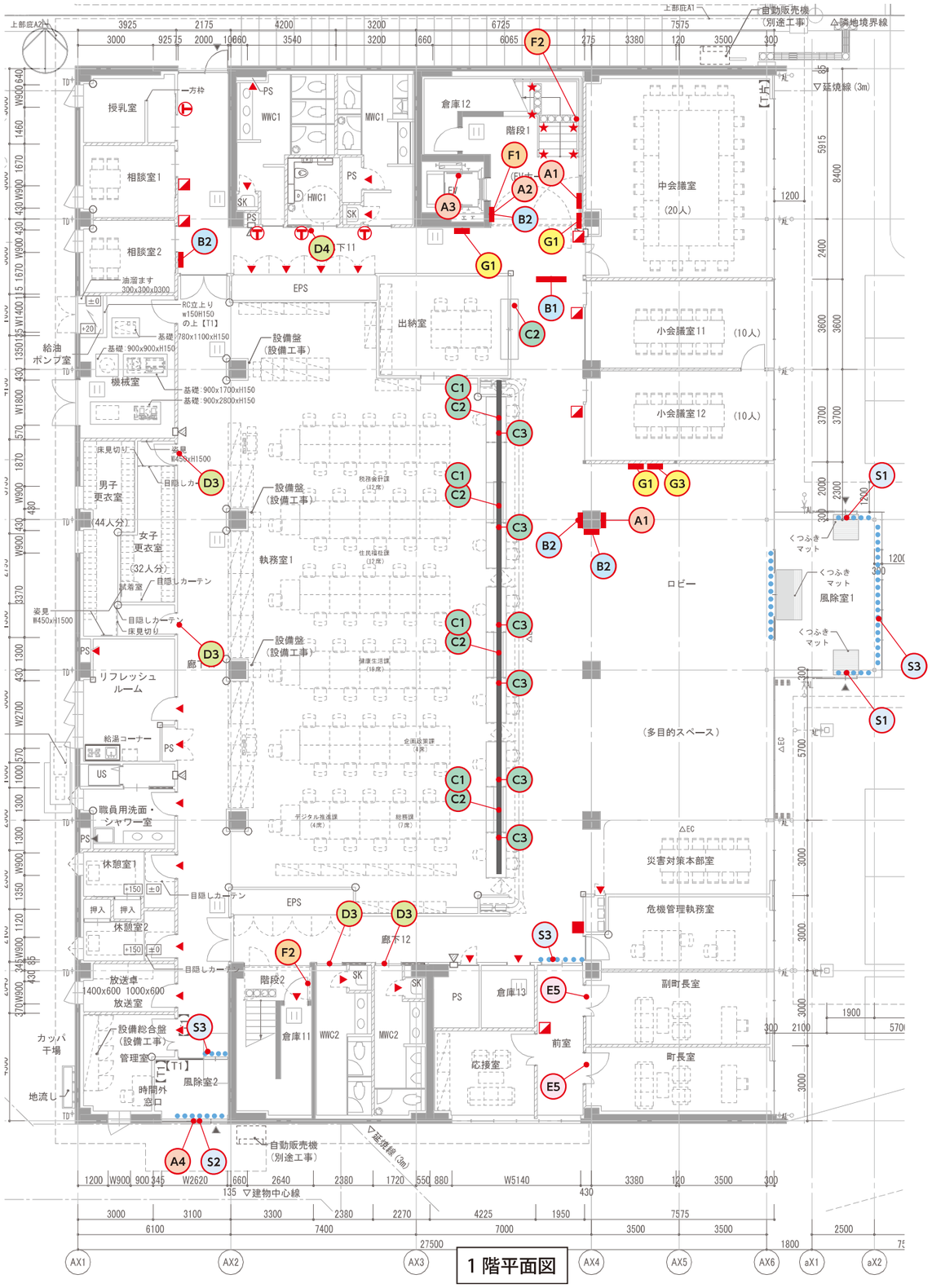

1階平面図

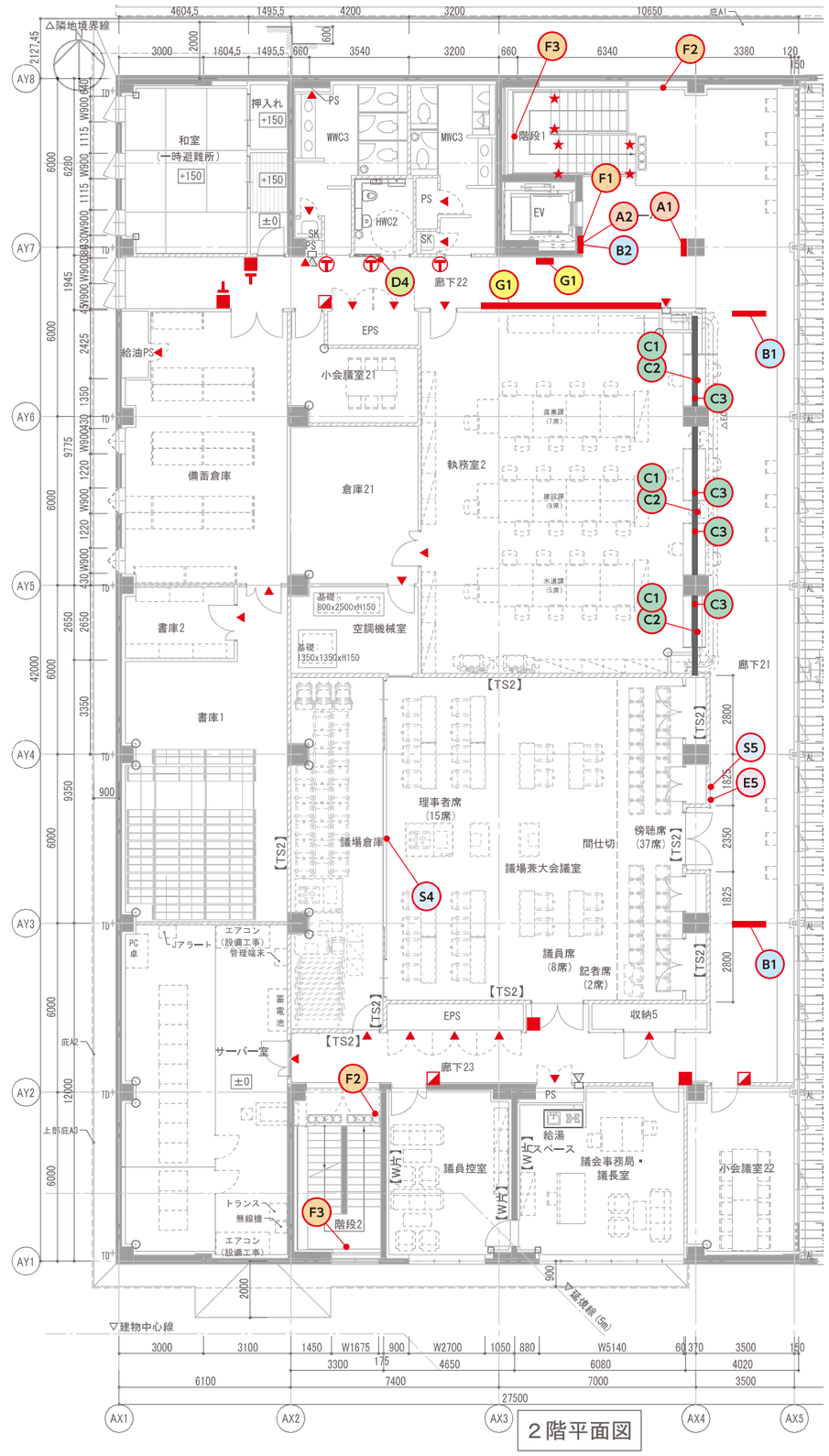

2階平面図

	記号	サイン名称
O1	O1	施設名称表示（自立）
O2	O2	駐車場表示(自立)
O3	O3	駐輪場表示
O4	O4	掲示板(自立)
A1	A1	総合案内表示
A2	A2	各階 フロア案内表示
A3	A3	ＥＶ内案内表示
A4	A4	インターホン表示
B1	B1	誘導表示(天吊)
B2	B2	誘導表示(壁付)
C1	C1	窓口カウンター表示(ボーダー)
C2	C2	窓口カウンター表示(行灯)
C3	C3	窓口カウンター表示(卓上)
D1	D1	ピクト表示(一般)
D2	D2	ピクト表示(突出)
D3	D3	ピクト表示(シート)
D4	D4	ピクト表示(点字案内)
■	E1	室名表示(一般)
◪	E2	室名表示(在室)
⊥	E3	室名表示(突出)
▲	E4	室名表示(バック)
E5	E5	室名表示(特別)
F1	F1	階数表示(ＥＶ)
F2	F2	階数表示(当階)
F3	F3	階数表示(踊場)
★	F4	手摺点字
G1	G1	掲示板
G2	G2	多目的スタンド ※プロット省略
G3	G3	注意表示
S1	S1	名称表示A-メインエントランス
S2	S2	名称表示B-サブエントランス
S3	S3	セーフティライン
S4	S4	町章
S5	S5	傍聴規則

竣工年月日	. .	
監理者印	. .	
	. .	
施工者印	. .	
	. .	

技にこころを
株式会社 大建設計

DATE 2025.3.14	PROJ. TITLE 防災拠点整備事業 牟岐町役場新庁舎新築工事		【役場】 意匠
PROJ. NO 0-2023-120	DWG. TITLE 内部サイン配置図	1:100(A1) SCALE 1:200(A3)	DWG. NO A-142

O1 施設名称表示(自立)

縮尺 A1 1/25 | A3 1/50

本体：SUS加工+塗装仕上
表示面：テントW生地（メッシュターポリン）
文字：インクジェットプリント
セットアンカー：M20-6

※基礎はサイン工事外
H500×W1600×D600 コンクリート基礎
D13- @200 縦横共

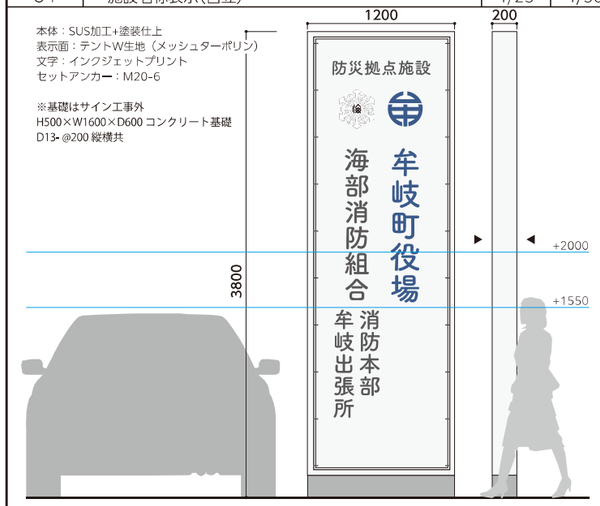

O2 駐車場表示（自立）

縮尺 A1 1/25 | A3 1/50

本体：SUS加工+塗装仕上
表示面：テントW生地（メッシュターポリン）
文字：インクジェットプリント
アンカー：M16-4 後打ケミカルアンカー

※基礎はサイン工事外
H500×W1200×D450 コンクリート基礎
D13- @200 縦横共

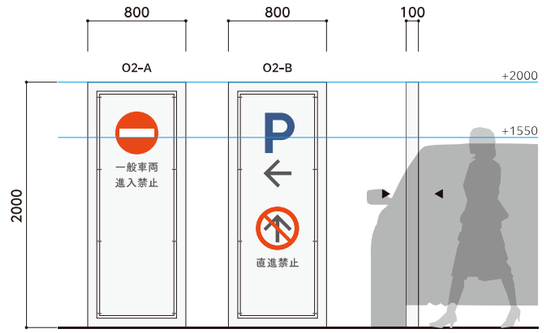

O3 駐輪場表示

縮尺 A1 1/25 | A3 1/50

本体：SUS加工+塗装仕上
表示面：テントW生地（メッシュターポリン）
文字：インクジェットプリント
アンカー：M16-4 後打ケミカルアンカー

※基礎はサイン工事外
H500×W1200×D450 コンクリート基礎
D13- @200 縦横共

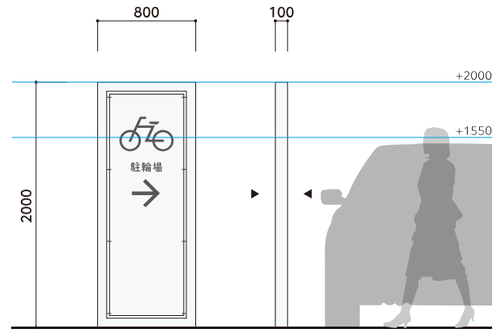

O4 掲示板（自立）

縮尺 A1 1/25 | A3 1/50

本体：SUS加工+塗装仕上
表示：透明ガラススライド
掲示面：t3.0 スチール複合板+インクジェットシート貼
アンカー：M16-4 後打ケミカルアンカー

※基礎はサイン工事外
H500×W2400×D500 コンクリート基礎
D13- @200 縦横共

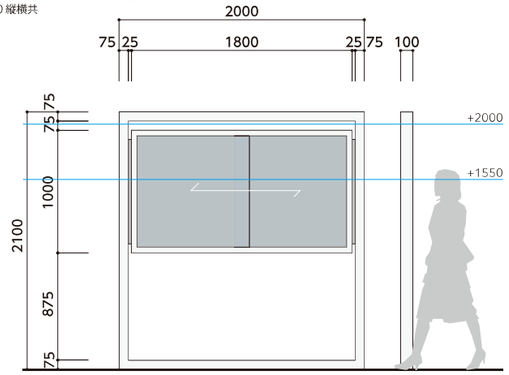

A1 総合案内表示

縮尺 A1 1/20 | A3 1/40

表示面：テント生地バナー加工
表示：インクジェットプリント
上下バトン：アルミパイプ

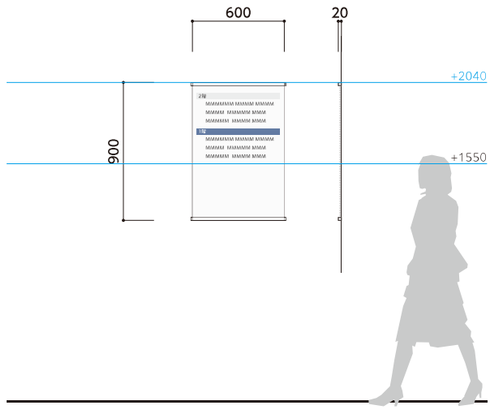

A2 各階 フロア案内表示

縮尺 A1 1/20 | A3 1/40

表示面：テント生地バナー加工
表示：インクジェットプリント
上下バトン：アルミパイプ

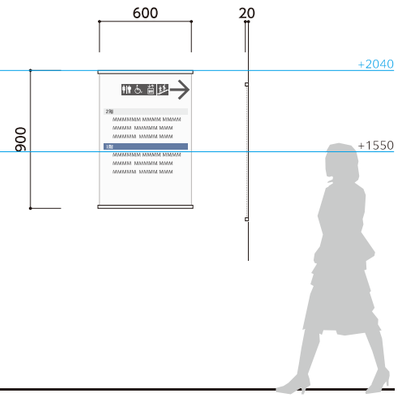

A3 ＥＶ内案内表示

縮尺 A1 1/20 | A3 1/40

表示面：t3.0 アルミ複合板
表示：インクジェットシート貼

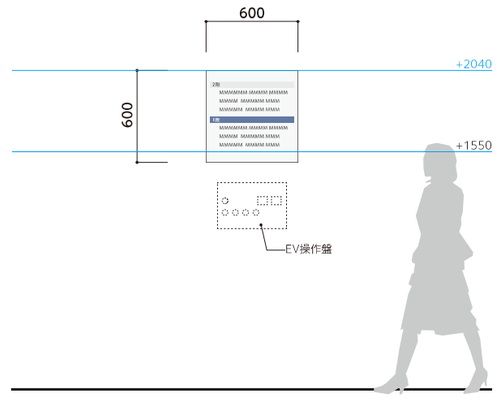

A4 インターホン表示

縮尺 A1 1/10,1/20 | A3 1/20,1/40

表示面：t3.0 アルミ複合板（IP部分開口）
表示：インクジェットシート貼

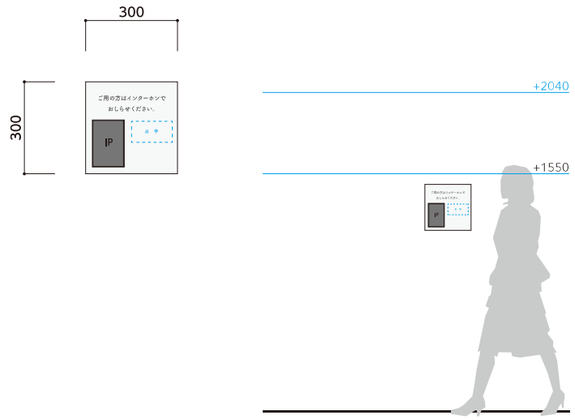

B1 誘導表示（天吊）

縮尺 A1 1/20 | A3 1/40

表示面：テント生地バナー加工メッシュターポリン
表示：インクジェットプリント
上下バトン：アルミパイプ
取付方法：ワイヤー

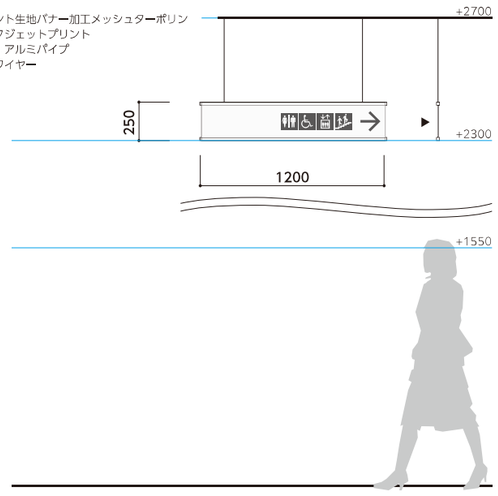

B2 誘導表示（壁付）

縮尺 A1 1/20 | A3 1/40

表示面：テント生地バナー加工メッシュターポリン
表示：インクジェットプリント
上下バトン：アルミパイプ

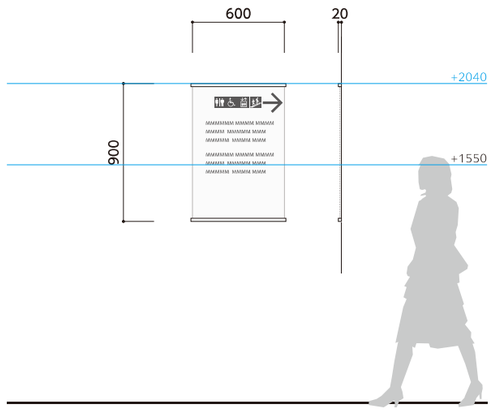

C1 窓口カウンター表示（ボーダー）

表示面：テント生地バナー加工メッシュターポリン
表示：インクジェットプリント
上下バトン：アルミパイプ

C2 窓口カウンター表示（行灯）

本体：木枠組加工 H260×W190×D190
表示：和紙
表示：インクジェットプリント

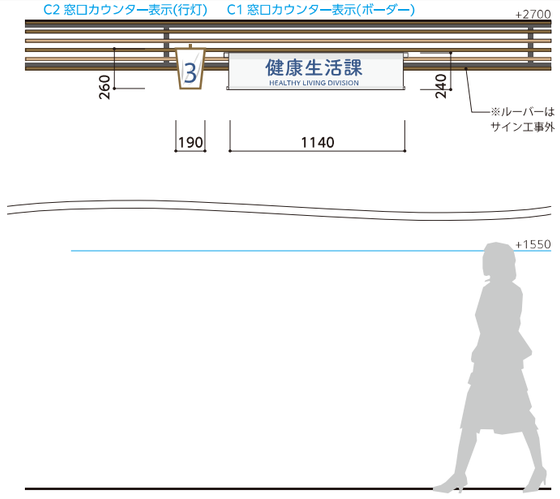

竣工年月日	. .	
監理者印	. .	
	. .	
施工者印	. .	
	. .	

株式会社 大建設計 技にこころを

DATE 2025.3.14	PROJ. TITLE 防災拠点整備事業 牟岐町役場新庁舎新築工事		【役場】 意匠
PROJ. NO 0-2023-120	DWG. TITLE サイン詳細図（1）	1:100(A1) SCALE 1:200(A3)	DWG. NO A-143

C3 窓口カウンター表示（卓上）

縮尺 A1 1/10,1/20 A3 1/20,1/40

本体：ST 1.6+塗装
カバー：t2.0透明アクリル ・ マグネット脱着式
表示：プリント挟み込み（表示は職員による）

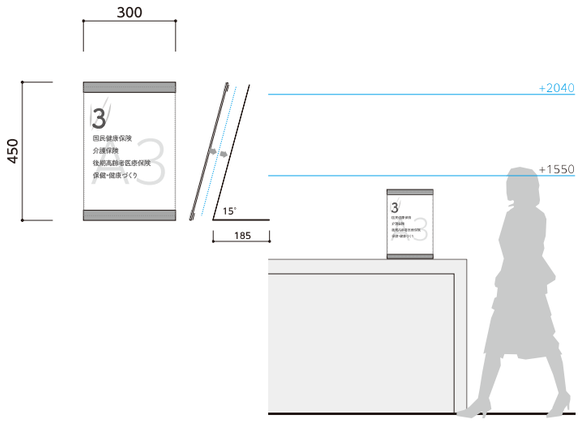

D1 ピクト表示（一般）

縮尺 A1 1/10,1/20 A3 1/20,1/40

表示面：テント生地パナー加工メッシュターポリン
表示：インクジェットプリント
上パトン：アクリル半丸+ST角+木目調塗装
下パトン：アクリル棒

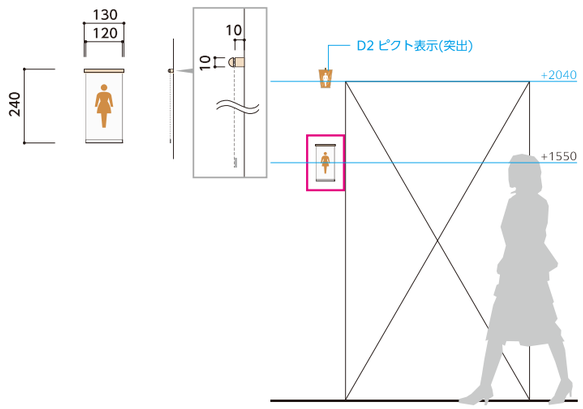

D2 ピクト表示（突出）

縮尺 A1 1/10,1/20 A3 1/20,1/40

本体：木枠組加工
表示：和紙
表示：インクジェットプリント

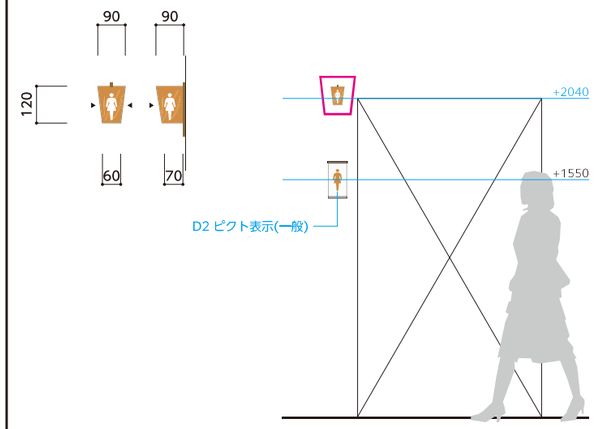

D3 ピクト表示（シート）

縮尺 A1 1/10,1/20 A3 1/20,1/40

表示：塩ビシート切文字貼

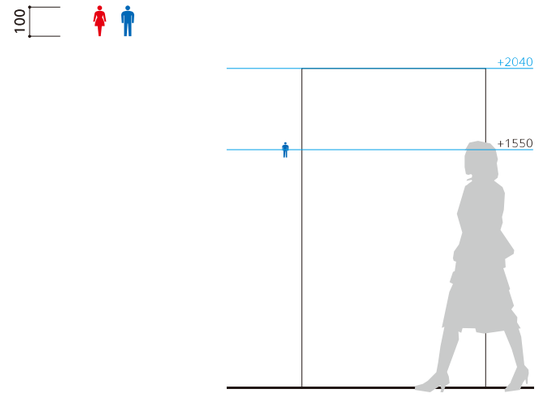

D4 ピクト表示（点字案内）

縮尺 A1 1/10,1/20 A3 1/20,1/40

表示面：t3.0 アルミ複合板
表示：インクジェットシート貼
点字：UV点字加工

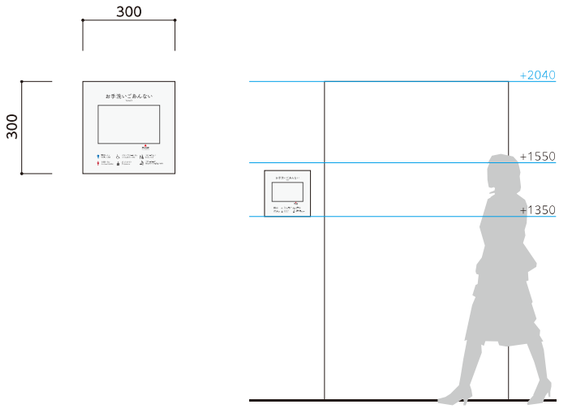

E1 室名表示（一般）

縮尺 A1 1/10,1/20 A3 1/20,1/40

表示面：テント生地パナー加工メッシュターポリン
表示：インクジェットプリント
上パトン：アクリル半丸+ST角+木目調塗装
下パトン：アクリル棒

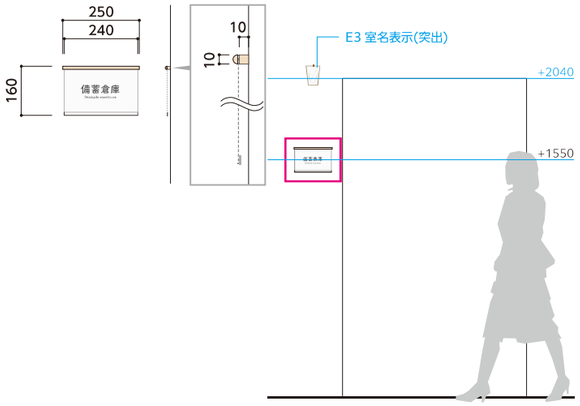

E2 室名表示（在室）

縮尺 A1 1/10,1/20 A3 1/20,1/40

表示面：テント生地パナー加工メッシュターポリン
表示：インクジェットプリント
上パトン：アクリル半丸+ST角+木目調塗装
下パトン：アクリル棒

可変表示：木板+紐
表示：インクジェットダイレクトプリント
ST角に化粧ビス+塗装

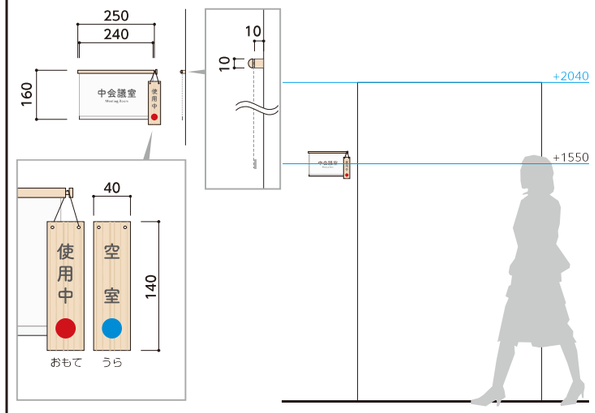

E3 室名表示（突出）

縮尺 A1 1/10,1/20 A3 1/20,1/40

本体：木枠組加工
表示：和紙
表示：インクジェットプリント

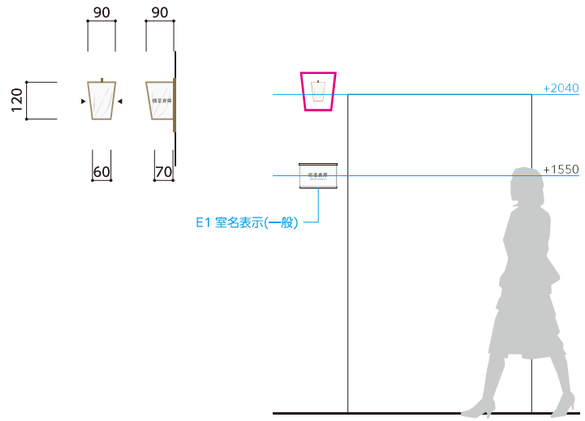

E4 室名表示（バック）

縮尺 A1 1/5,1/20 A3 1/10,1/40

表示：塩ビシート切文字貼

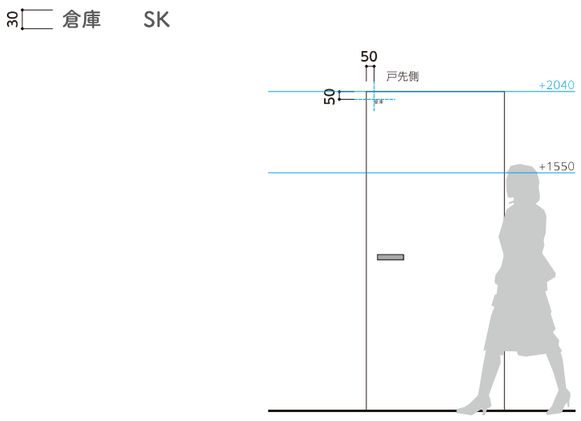

E5 室名表示（特別）

縮尺 A1 1/10,1/20 A3 1/20,1/40

表示面：テント生地パナー加工メッシュターポリン
表示：インクジェットプリント
上パトン：アクリル半丸+ST角+木目調塗装
下パトン：アクリル棒

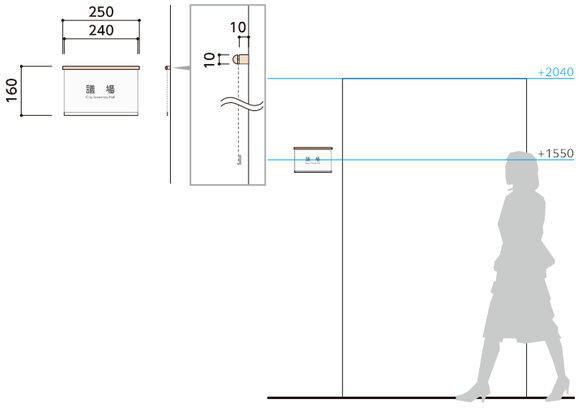

F1 階数表示（ＥＶ）

縮尺 A1 1/10,1/20 A3 1/20,1/40

表示：t5.0 アクリル切文字+塗装仕上
取付方法：裏面ピン出し+シリコンボンド・両面テープ接着

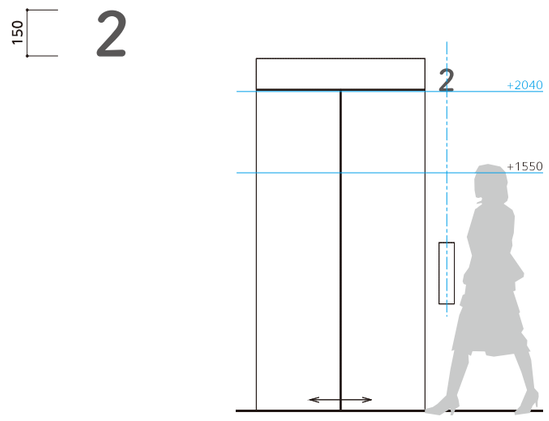

F2 階数表示（当階）

縮尺 A1 1/10,1/20 A3 1/20,1/40

表示：t5.0 アクリル切文字+塗装仕上
取付方法：裏面ピン出し+シリコンボンド・両面テープ接着

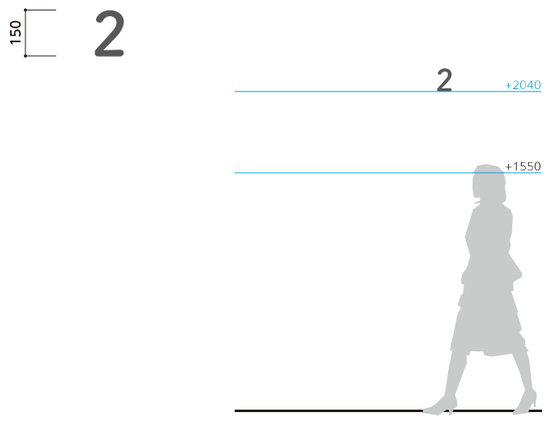

竣工年月日	. .	
監理者印	. .	
	. .	
施工者印	. .	
	. .	

株式会社 大建設計 技にこころを

DATE 2025.3.14
PROJ. NO 0-2023-120
PROJ. TITLE 防災拠点整備事業 牟岐町役場新庁舎新築工事
DWG. TITLE サイン詳細図（2）
SCALE 1:100 (A1) 1:200 (A3)
【役場】意匠
DWG. NO A-144

F3 階数表示（踊場）

縮尺 A1 1/10,1/20 A3 1/20,1/40

表示：t5.0 アクリル切文字+塗装仕上
取付方法：裏面ピン出し+シリコンボンド・両面テープ接着

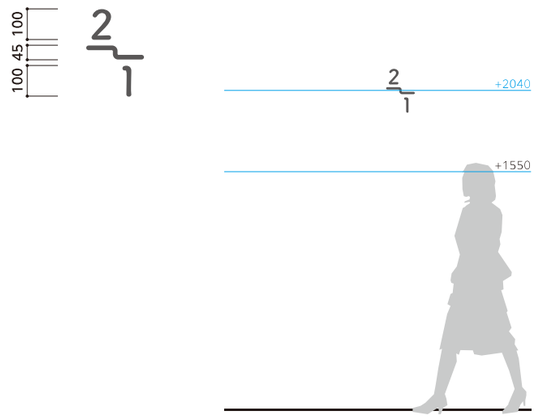

F4 手摺点字

縮尺 A1 1/10,1/20 A3 1/20,1/40

本体：透明フィルム
表示：文字シルク印刷（白）+UV点字加工

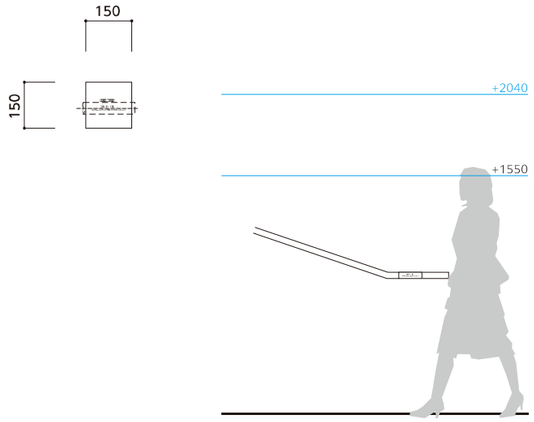

G1 掲示板

縮尺 A1 1/20 A3 1/40

表示基盤：t24.0 ベニヤ合板
表示面：押しピン&マグネット兼用クロス
表示：ドットマーク　シルク印刷
上部化粧バー：角P 32x32+化粧木目シート貼
周囲3方：L金物受け

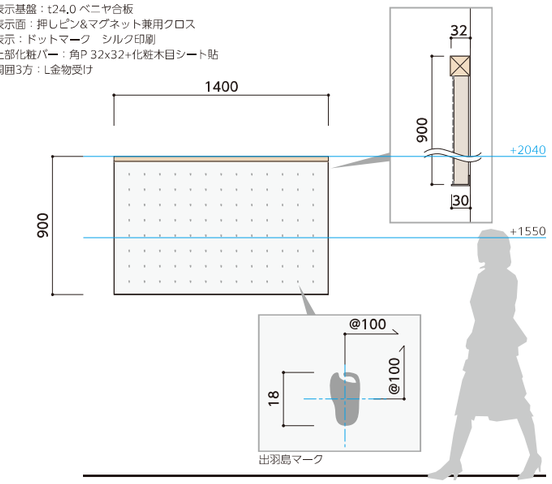

G3 注意表示

縮尺 A1 1/20 A3 1/40

表示面：t3.0 アルミ複合板+アクリルバー木目シート貼
表示：インクジェットシート貼
取付方法：ステ板 t3.0 アルミ複合板

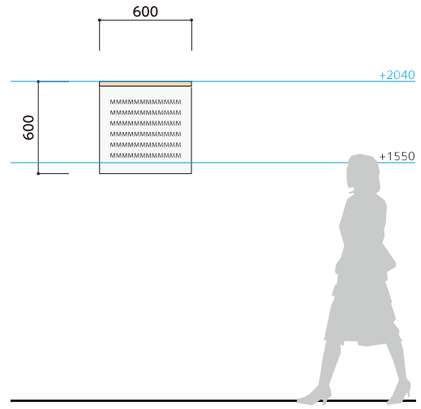

S1 名称表示A- メインエントランス

縮尺 A1 1/20 A3 1/40

表示：塩ビシート切文字貼

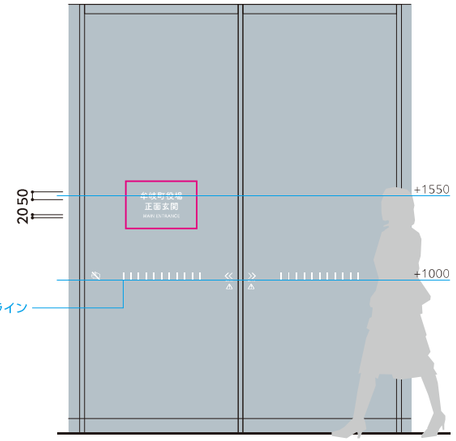

S2 名称表示B- サブエントランス

縮尺 A1 1/10,1/20 A3 1/20,1/40

表示：塩ビシート切文字貼

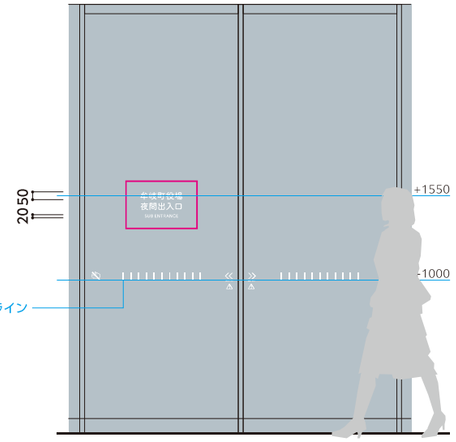

S3 セーフティライン

縮尺 A1 1/10,1/20 A3 1/20,1/40

表示：塩ビシート切文字貼

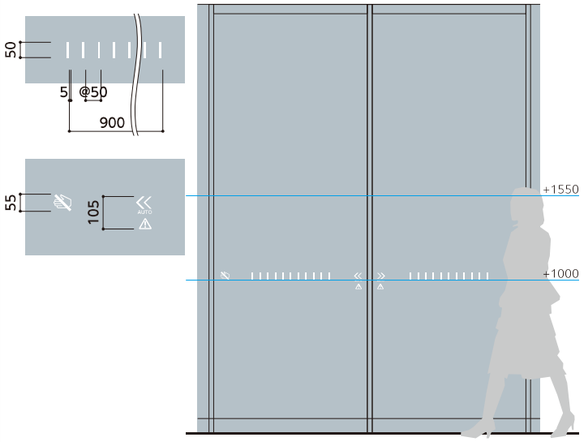

S4 町章

縮尺 A1 1/20 A3 1/40

表示面：t3.0 アルミ複合板
表示：インクジェットシート貼
取付方法：ステ板 t3.0 アルミ複合板

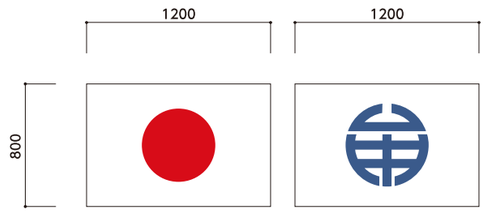

S5 傍聴規則

縮尺 A1 1/20 A3 1/40

表示面：t3.0 アルミ複合板
表示：インクジェットシート貼
取付方法：ステ板 t3.0 アルミ複合板

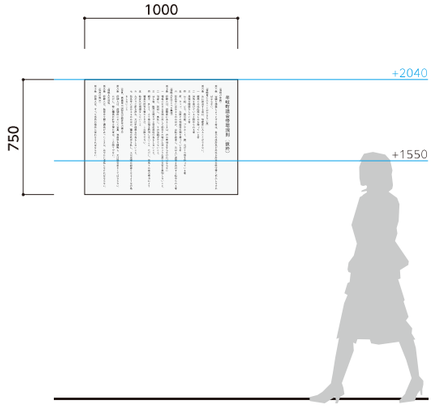

記号	サイン名称	外部	1階	2階	合計	備考
O1	施設名称表示（自立）	1			1	
O2	駐車場表示(自立)	2			2	
O3	駐輪場表示(自立)	1			1	
O4	掲示板(自立)	1			1	
A1	総合案内表示		2	1	3	
A2	各階 フロア案内表示		1	1	2	
A3	ＥＶ内案内表示		1	0	1	
A4	インターホン表示		1	0	1	
B1	誘導表示(天吊)		1	2	3	
B2	誘導表示(壁付)		4	1	5	
C1	窓口カウンター表示(ボーダー)		4	3	7	
C2	窓口カウンター表示(行灯)		4	3	7	
C3	窓口カウンター表示(卓上)		6	4	10	

D1	ピクト表示(一般)		4	3	7	
D2	ピクト表示(突出)		4	3	7	
D3	ピクト表示(シート)		4		4	
D4	ピクト表示(点字案内)		1	1	2	
E1	室名表示(一般)		1	4	5	
E2	室名表示(在室)		6	3	9	
E3	室名表示(突出)		0	2	2	
E4	室名表示(バック)		22	21	43	
E5	室名表示(特別)		2	1	3	
F1	階数表示(ＥＶ)		1	1	2	
F2	階数表示(当階)		2	2	4	
F3	階数表示(踊場)		0	2	2	
F4	手摺点字		6	6	12	

G1	掲示板		3	2	5	
G2	多目的スタンド		2	2	4	※プロット省略
G3	注意表示		1	0	1	
S1	名称表示A-メインエントランス		2	0	2	
S2	名称表示B-サブエントランス		1	0	1	
S3	セーフティライン		14	0	14	※単位はメートル
S4	町章		0	1	1	
S5	傍聴規則		0	1	1	

竣工年月日	. .
監理者印	. .
	. .
施工者印	. .
	. .

株式会社 大建設計 技にこころを

DATE 2025.3.14
PROJ. NO 0-2023-120
PROJ. TITLE 防災拠点整備事業 牟岐町役場新庁舎新築工事
DWG. TITLE サイン詳細図（3）
SCALE 1:100(A1) 1:200(A3)
【役場】意匠
DWG. NO A-145

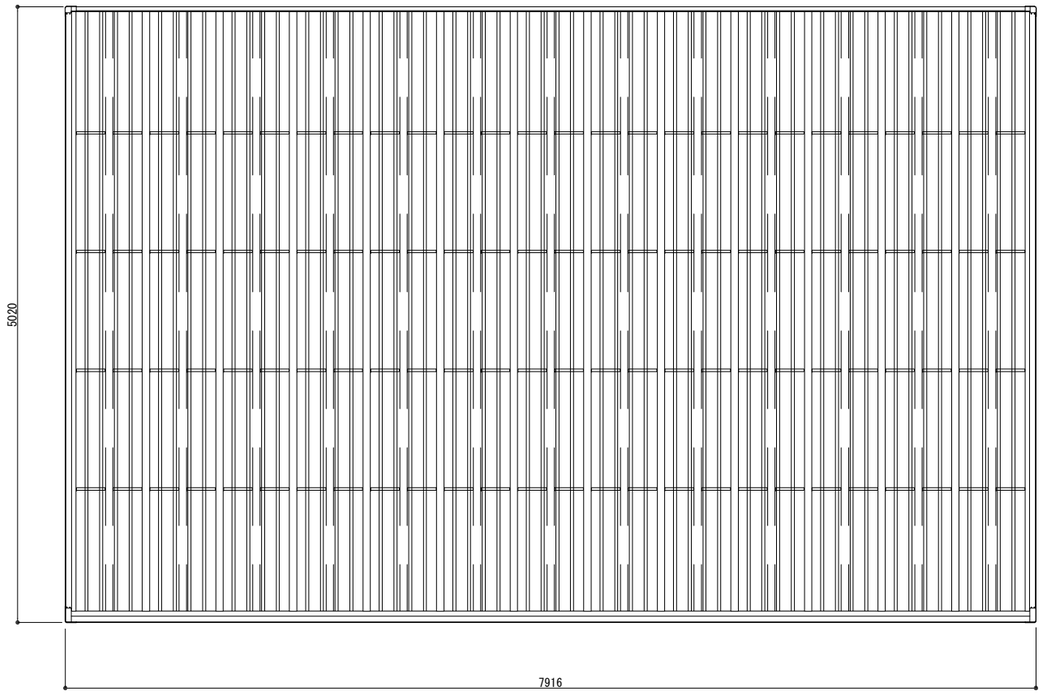

屋根伏図 S=1:25(A1) S=1:50(A3)

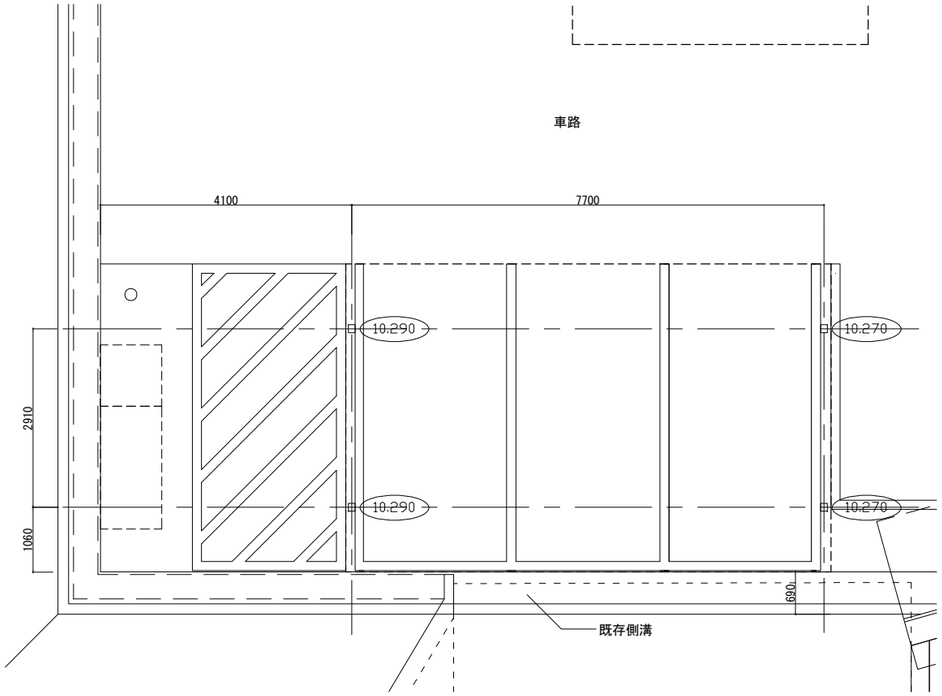

配置図兼平面図 S=1:50(A1) S=1:100(A3)

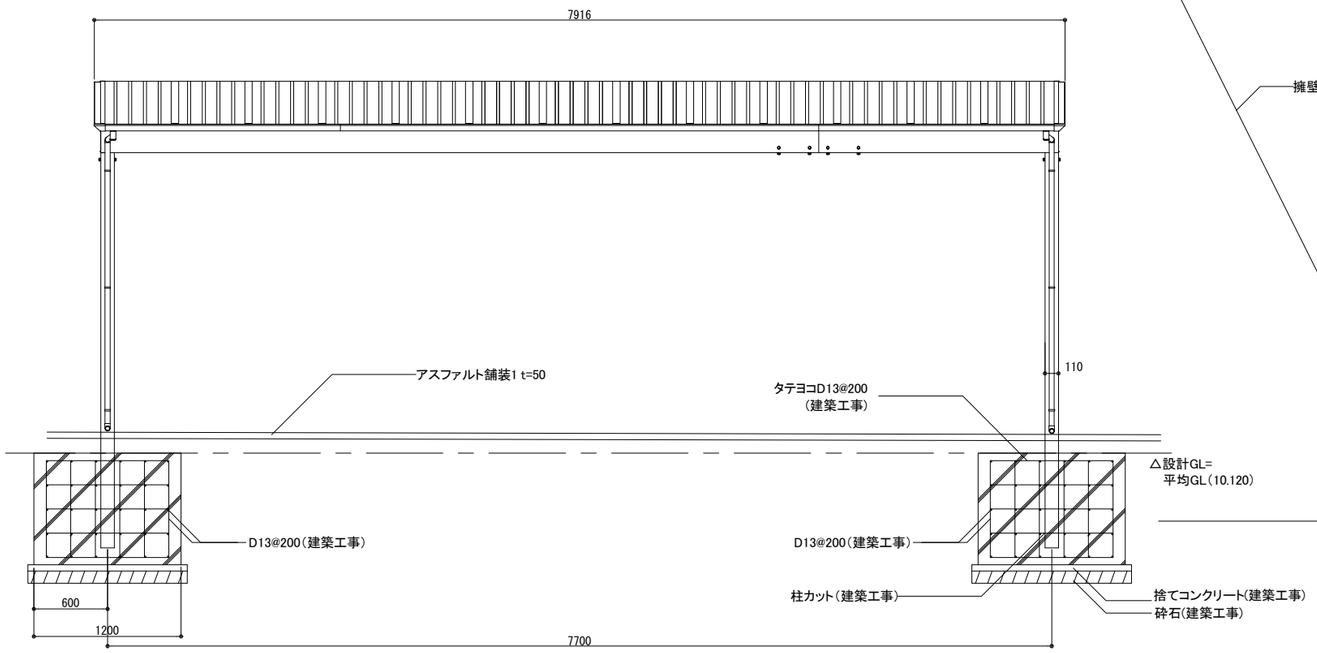

断面図1 S=1:25(A1) S=1:50(A3)

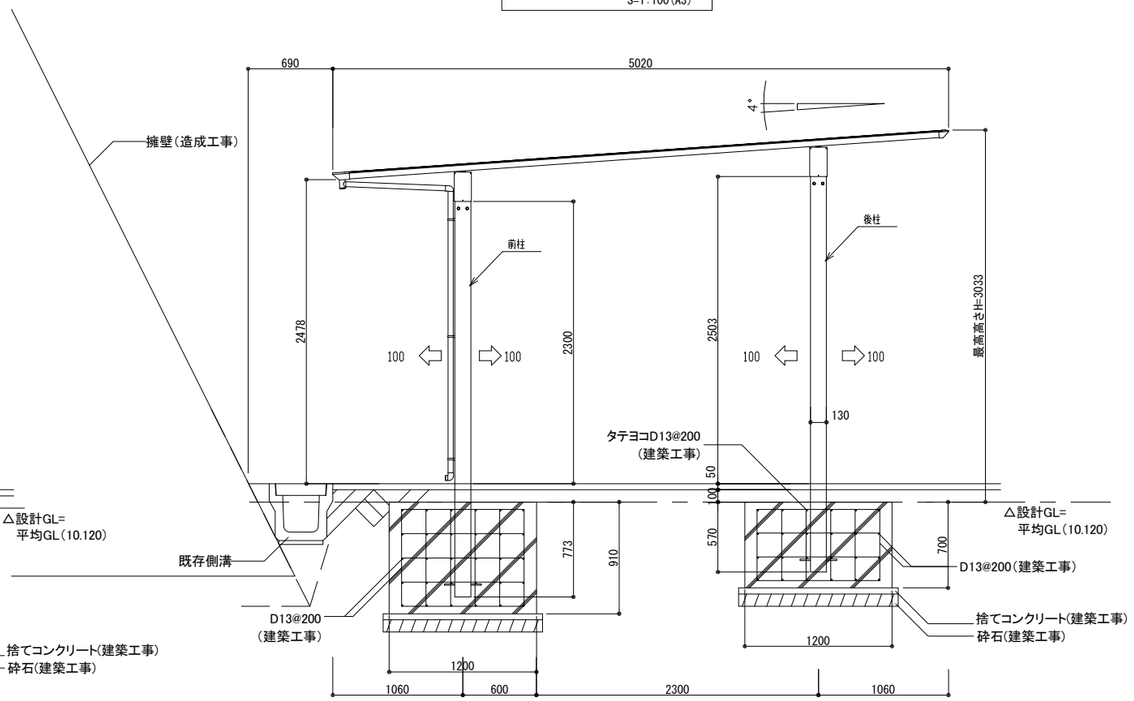

断面図2 S=1:25(A1) S=1:50(A3)

※四国化成：スマートポートHG　トリプルワイド（延高タイプ）同等品以上

竣工年月日	. .	. .	株式会社 大建設計 技にこころを	DATE 2025 . 3 . 14	PROJ. TITLE 防災拠点整備事業 牟岐町役場新庁舎・海部消防組合新庁舎新築工事	【共通】 意匠
監理者印		. .		PROJ. NO 0-2023-120	DWG. TITLE 駐車場棟2詳細図 SCALE	DWG. NO A-146
施工者印		. .				

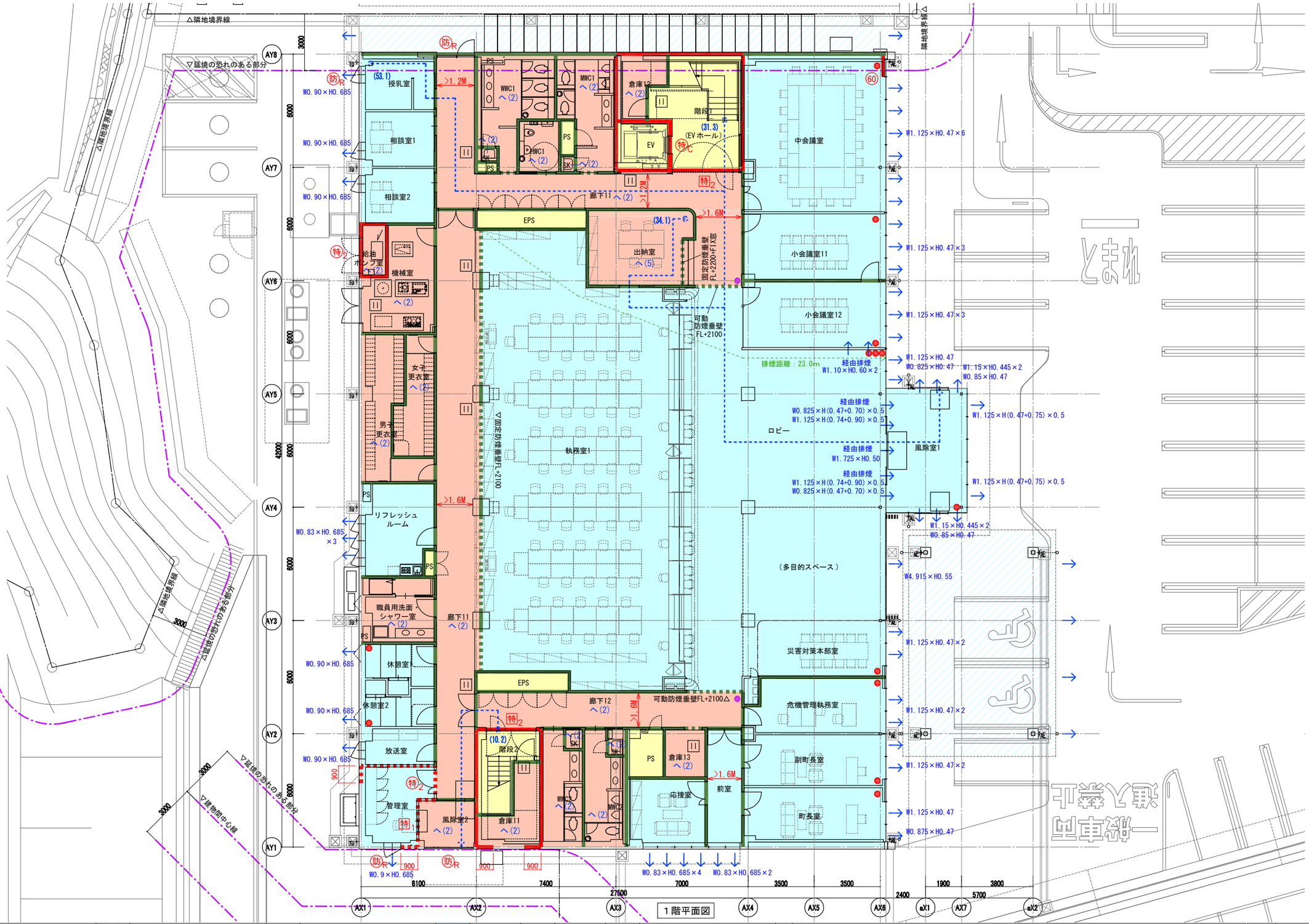

凡例									
特1	特定防火設備(常時閉鎖式)	防	防火設備(常時閉鎖式)		防火区画（兼防煙区画）		自然排煙	←	自然排煙窓
特2	特定防火設備(常時閉鎖式・遮煙性能付)	防R	防火設備(法2条9のニロ)		防火区画（異種用途区画）		令126条の2　1項3号適用部分	▼	非常用進入口に代わる窓
特1	特定防火設備(随時閉鎖式)	不	常時閉鎖式不燃扉、上部垂れ壁300以上		防火区画（兼防煙区画）（自主区画）	へ(2)	H12年告示第1436号四ーへー(2)	>1.6M	通路幅（m）を示す
特2	特定防火設備(随時閉鎖式・遮煙性能付)	特定防火設備、防火設備：平成12年告示第1369号、第1360号、個別認定番号は建具表による 随時閉鎖式防火戸は煙感知式とする			防火区画（間仕切壁）	へ(5)	H12年告示第1436号四ーへー(5)	(40.0)<20.0	歩行距離（m）・重複距離＜m＞
特C	特定防火設備(常時閉鎖式EV扉CAS-0216)				防煙垂壁（H=500以上、不燃材料、可動防煙垂壁は感知器連動とする）	●	排煙オペレーター (FL+800<h<1500)	●	手動降下装置 (FL+800<h<1500)	60	外壁開口部耐火ボード 繊維強化ケイ酸カルシウム板t=35(H12建告1399)
									延焼の恐れのある部分

特記事項

- 階段、EVシャフト、PS、EPSは令126条の2-1-3とする
- 防煙区画は防煙垂壁500以上且つ排煙有効高さ以上、又は防煙垂壁H300以上+常開不燃扉とする
- 法35条の3に該当する居室（告示249号該当除く）の間仕切壁は不燃材料で造り，ｽﾗﾌﾞ下まで達するものとする
- 延焼線内のガラリはﾁｬﾝﾊﾞｰBOX t=1.6+FD付とする
- PS, EPSは各階スラブにて水平区画とする
- 屋上、ﾊﾞﾙｺﾆｰ、吹抜け部手摺　FL+1100以上
- 火気使用室はなしとする
- 浄化槽機械室は延焼の恐れのある部分を生じないものとする
- 敷地内の擁壁は開発許可による設置とする
- 1F災害対策本部室のｲｽﾀｰﾊﾞｰﾃﾝは無人時は収納、火災時に使用中の場合は解放して排煙を行うものとする

階段名	屋内階段１	屋内階段２
種　別	RC造直通階段	RC造直通階段
階段幅	1400以上	1200以上
蹴　上	160以下	200以下
踏　面	300以上	240以上
備　考	両側手摺 H=800	両側手摺 H=800

竣工年月日	・・	・・
監理者印		・・
		・・
施工者印		・・
		・・

株式会社 大建設計　技にこころを

一級建築士　（第 277585号）　静　茂夫

DATE 2025 . 3 . 14	PROJ. TITLE 防災拠点整備事業 牟岐町役場新庁舎・海部消防組合新庁舎新築工事		【役場】意匠
PROJ. NO 0-2023-120	DWG. TITLE 法チェック図（1）	SCALE 1:100(A1) 1:200(A3)	DWG. NO A-147

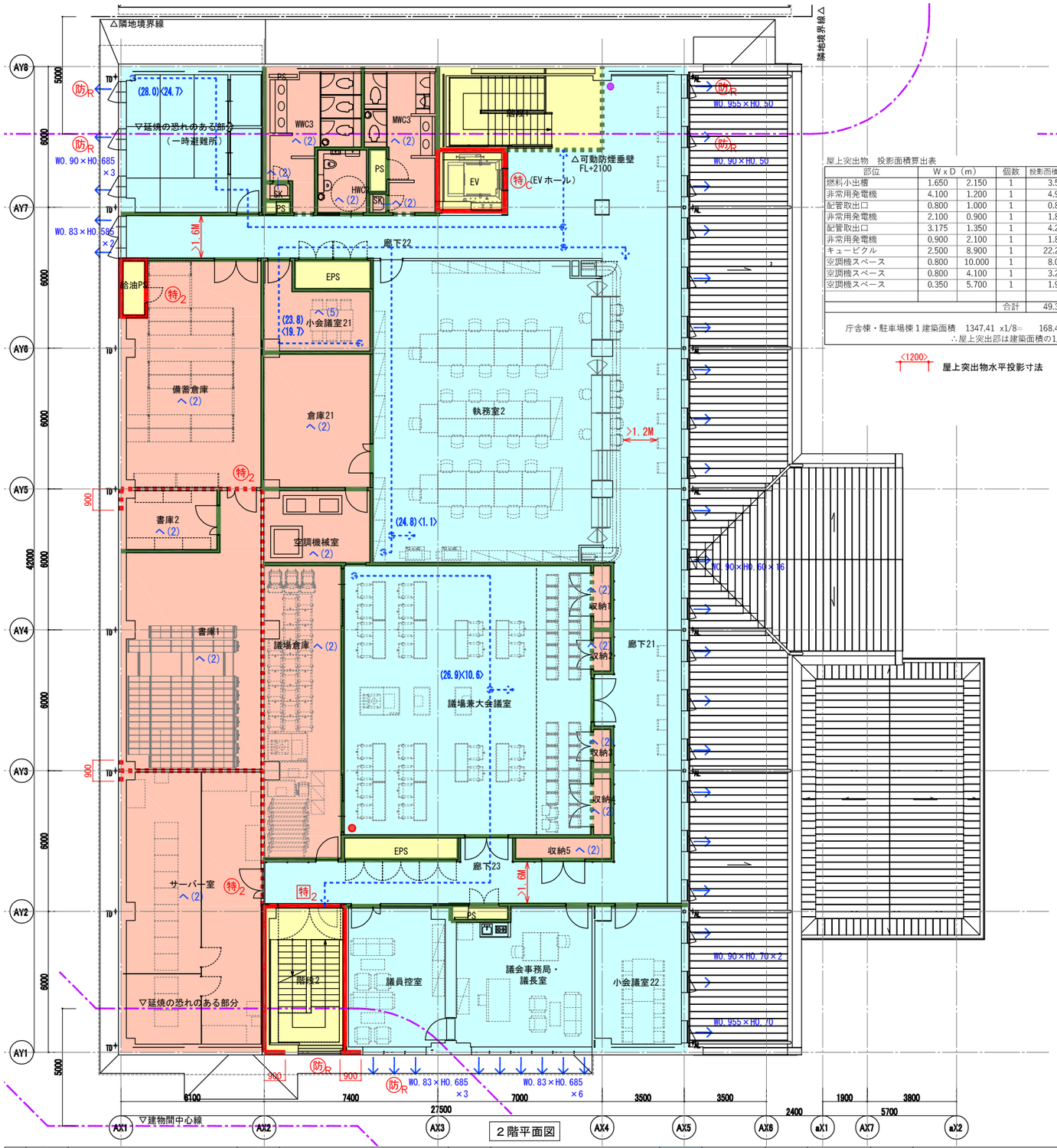

屋上突出物　投影面積算出表

部位	W x D（m）		個数	投影面積（㎡）
燃料小出槽	1.650	2.150	1	3.547500
非常用発電機	4.100	1.200	1	4.920000
配管取出口	0.800	1.000	1	0.800000
非常用発電機	2.100	0.900	1	1.890000
配管取出口	3.175	1.350	1	4.286250
非常用発電機	0.900	2.100	1	1.890000
キュービクル	2.500	8.900	1	22.250000
空調機スペース	0.800	10.000	1	8.000000
空調機スペース	0.800	4.100	1	3.280000
空調機スペース	0.350	5.700	1	1.995000
			合計	49.311250

庁舎棟・駐車場棟１建築面積　1347.41 x1/8=　168.426250
∴屋上突出部は建築面積の1/8以下

<1200>　屋上突出物水平投影寸法

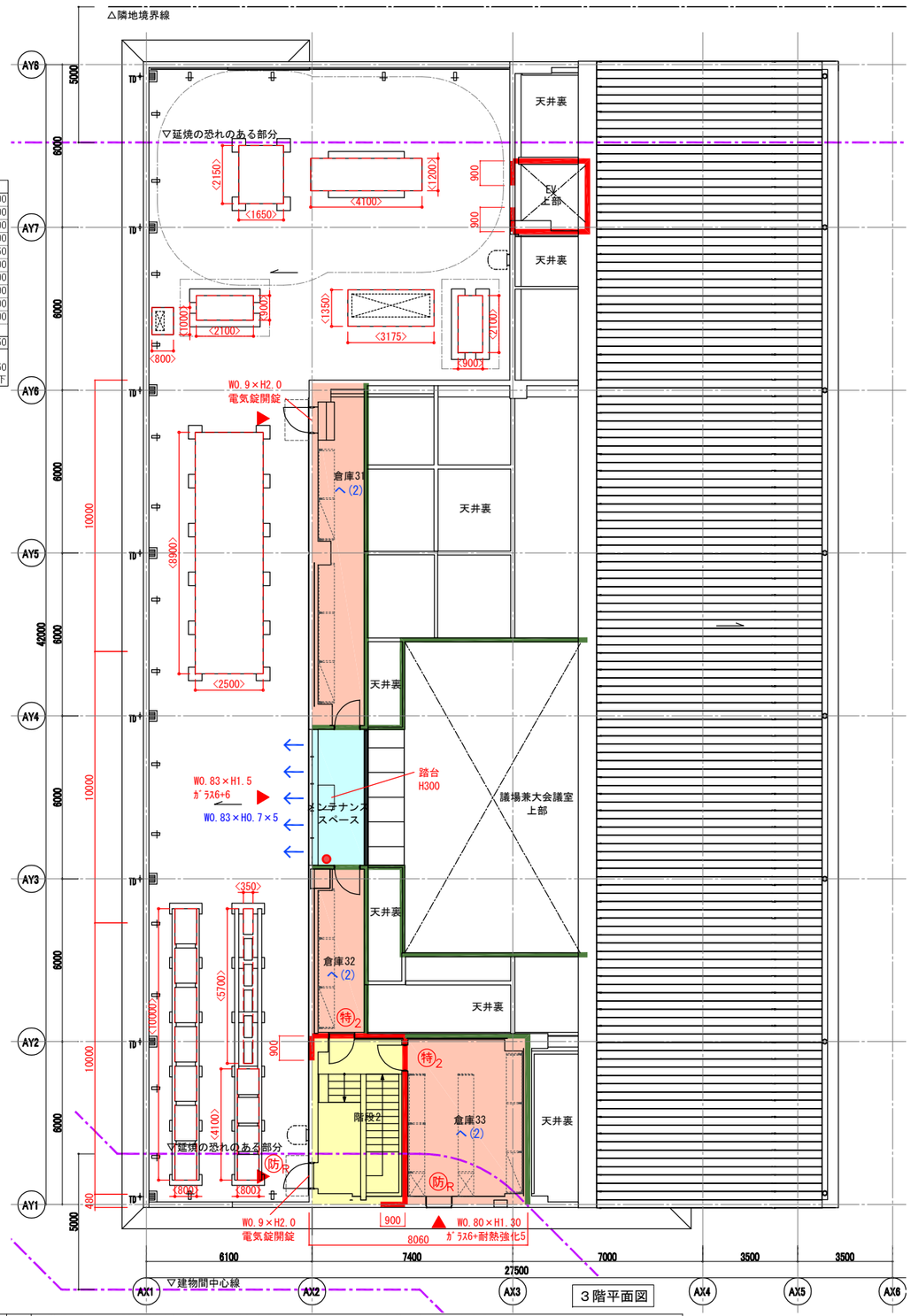

凡例	特1	特定防火設備(常時閉鎖式)	防	防火設備(常時閉鎖式)		防火区画（兼防煙区画）		自然排煙	← 自然排煙窓
	特2	特定防火設備(常時閉鎖式・遮煙性能付)	防R	防火設備(法2条9の二ロ)		防火区画（異種用途区画）		令126条の2　1項3号適用部分	≥1.6M 通路幅（m）を示す
	特1	特定防火設備(随時閉鎖式)	不	常時閉鎖式不燃扉、上部垂れ壁300以上		防火区画（兼防煙区画）（自主区画）	へ(2)	H12年告示第1436号四ーへー(2)	(40.0)(20.0) 歩行距離（m）・重複距離＜m＞
	特2	特定防火設備(随時閉鎖式・遮煙性能付)	特定防火設備、防火設備：平成12年告示第1369号、第1360号、個別認定番号は建具表による			防火区画（間仕切壁）	へ(5)	H12年告示第1436号四ーへー(5)	(60) 外壁開口部耐火ﾎﾞｰﾄﾞ 繊維強化ｹｲ酸ｶﾙｼｳﾑ板t=35(H12建告1399)
	特C	特定防火設備(常時閉鎖式EV扉CAS-0216)	随時閉鎖式防火戸は煙感知式とする			防煙垂壁（H=500以上、不燃材料、可動防煙垂壁は感知器連動とする）	● 排煙ﾍﾞﾚｰﾀｰ (FL+800<h<1500)	● 手動降下装置 (FL+800<h<1500)	延焼の恐れのある部分

特記事項
- 階段、EVｼｬﾌﾄ、PS、EPSは令126条の2-1-3とする
- 防煙区画は防煙垂壁500以上且つ排煙有効高さ以上、又は防煙垂壁H300以上+常閉不燃扉とする
- 法35条の3に該当する居室（告示249号該当除く）の間仕切壁は不燃材料で造り,ｽﾗﾌﾞ下まで達するものとする
- 延焼線内のガラリはﾁｬﾝﾊﾞ-BOX t=1.6+FD付とする
- PS,EPSは各階スラブにて水平区画とする
- 屋上、ﾊﾞﾙｺﾆｰ、吹抜け部手摺　FL+1100以上
- 火気使用室はなしとする
- 浄化槽機械室は延焼の恐れのある部分を生じないものとする
- 敷地内の擁壁は開発許可による設置とする

竣工年月日	．．	．．
監理者印		．．
		．．
施工者印		．．
		．．

株式会社 大建設計　社にこころを

一級建築士　（第 277585号）　静　茂夫

DATE 2025．3．14	PROJ. TITLE 防災拠点整備事業 牟岐町役場新庁舎・海部消防組合新庁舎新築工事		【役場】意匠
PROJ. NO 0-2023-120	DWG. TITLE 法チェック図（2）	SCALE 1:100(A1) 1:200(A3)	DWG. NO A-148